

# 2016

საქართველოს სპორტისა და  
ახალგაზრდობის საქმეთა სამინისტრო



სპორტის პოლიტიკისა და მართვის  
დეპარტამენტი  
სპორტის კვლევისა და ანალიზის  
სამმართველო

## სპორტული ორგანიზაციების აღიარებისა და დაფინანსების საბჭო

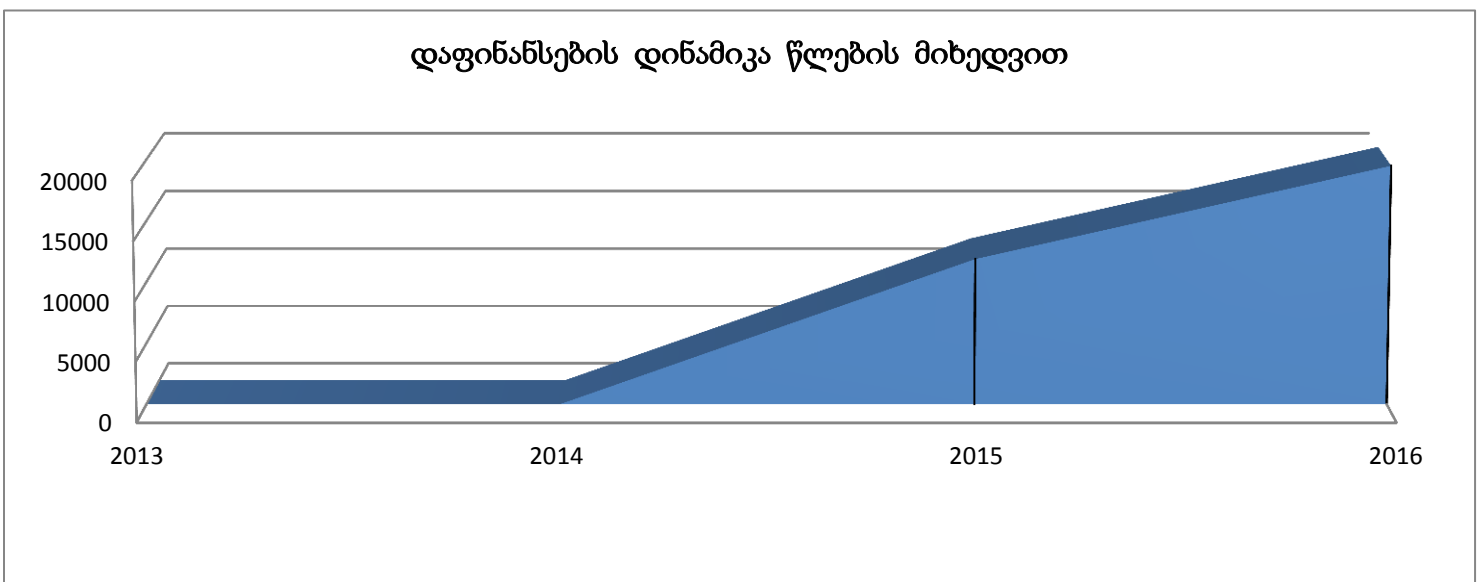
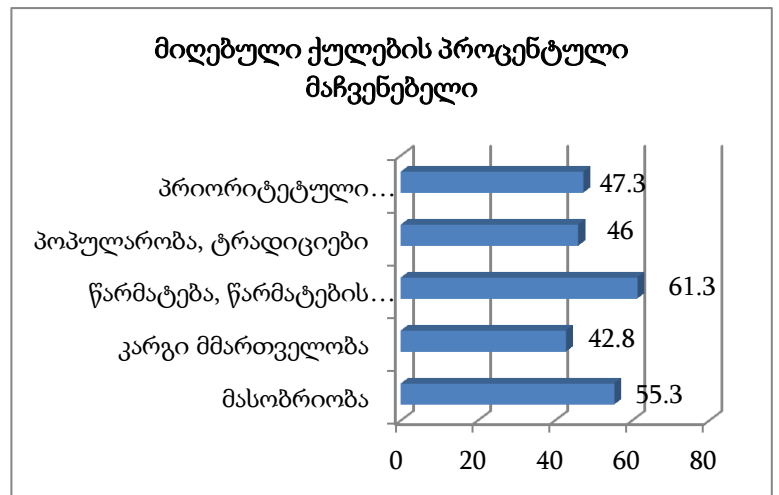
სპორტული ორგანიზაციების საქმიანობის შეფასების საფუძველზე, შესაბამისი კრიტერიუმების მიხედვით მიღებული ქულები და მათი პროცენტული გადანაწილება



## საქართველოს ათლეტიზმის ფედერაცია

სპორტული ორგანიზაცია	ქულა	წინა წლის ბიუჯეტი	მატების კოეფიციენტი	სავარაუდო მატება	ბიუჯეტი 2016	საბოლოო 2016
საქართველოს ათლეტიზმის ფედერაცია	51.4	12,291	1.4	172	12463	20000

ქულების გადანაწილება	
პრიორიტეტული სპორტის სახეობა	7,1
პოპულარობა, ტრადიციები	6,9
წარმატება, წარმატების პერსპექტივა	18,4
კარგი მმართველობა	10,7
მასობრიობა	8,3

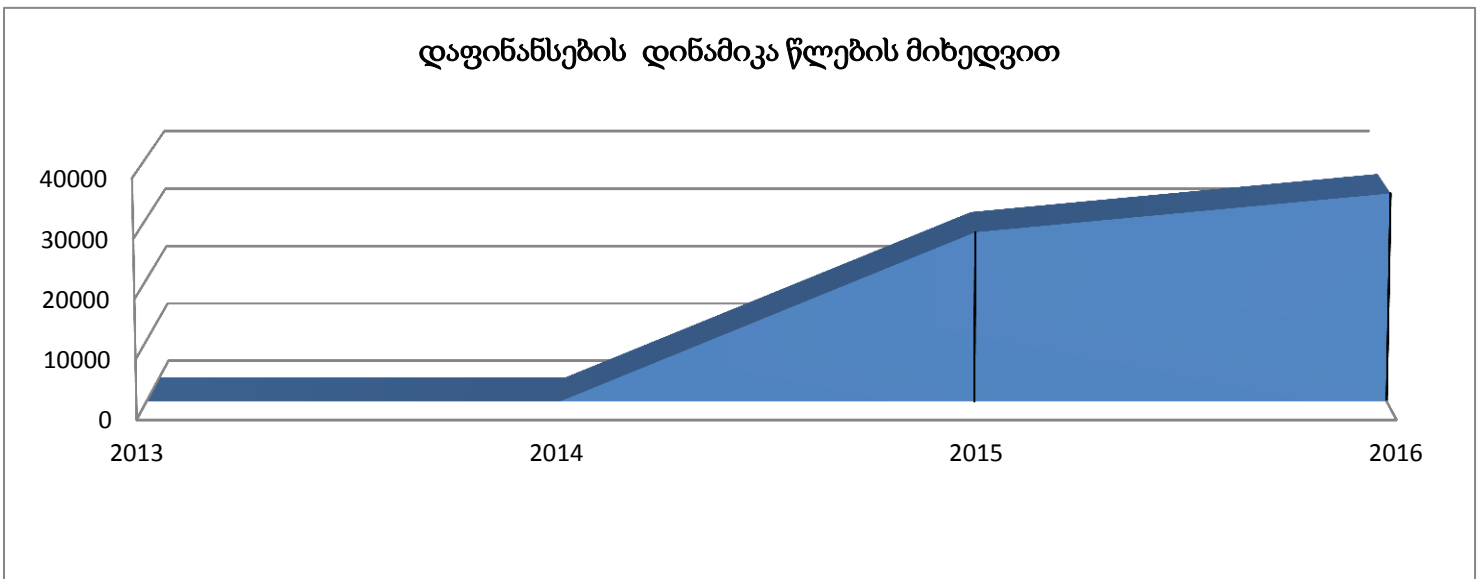
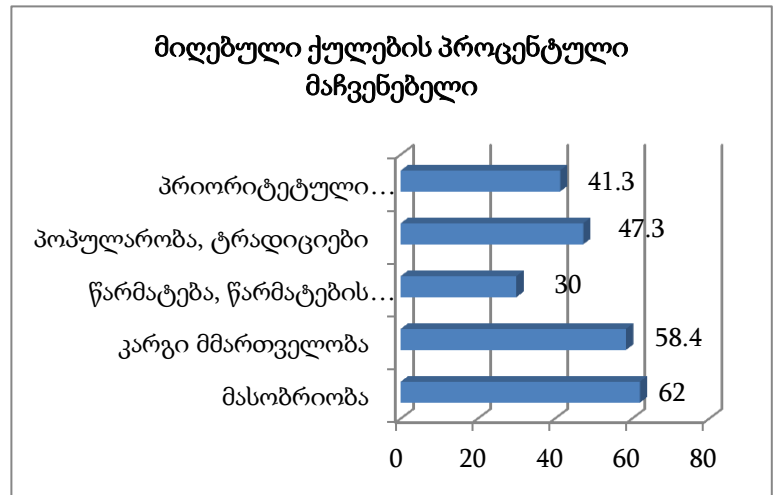




## საქართველოს ბადმინტონის ეროვნული ფედერაცია

სპორტული ორგანიზაცია	ქულა	წინა წლის ბიუჯეტი	მატების კოეფიციენტი	სავარაუდო მატება	ბიუჯეტი 2016	საბოლოო 2016
საქართველოს ბადმინტონის ეროვნული ფედერაცია	46.2	28,506	0	0	28506	35000

ქულების გადანაწილება	
პრიორიტეტული სპორტის სახეობა	6,2
პოპულარობა, ტრადიციები	7,1
წარმატება, წარმატების პერსპექტივა	9
კარგი მმართველობა	14,6
მასობრიობა	9,3

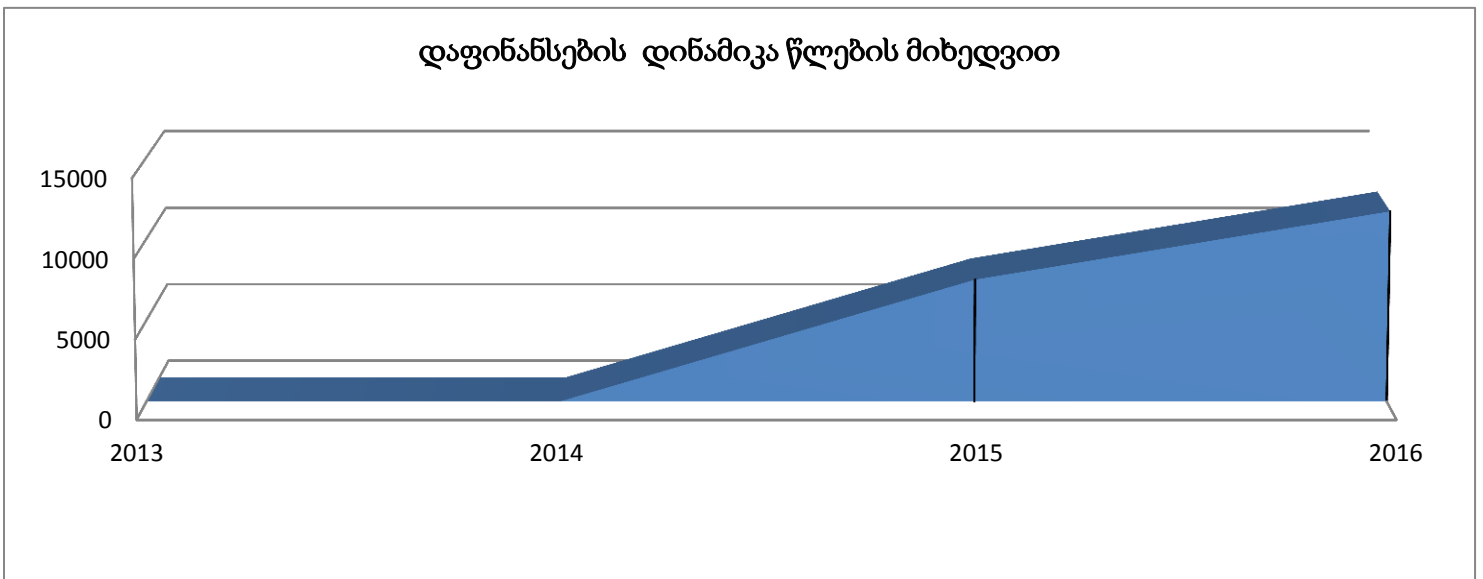
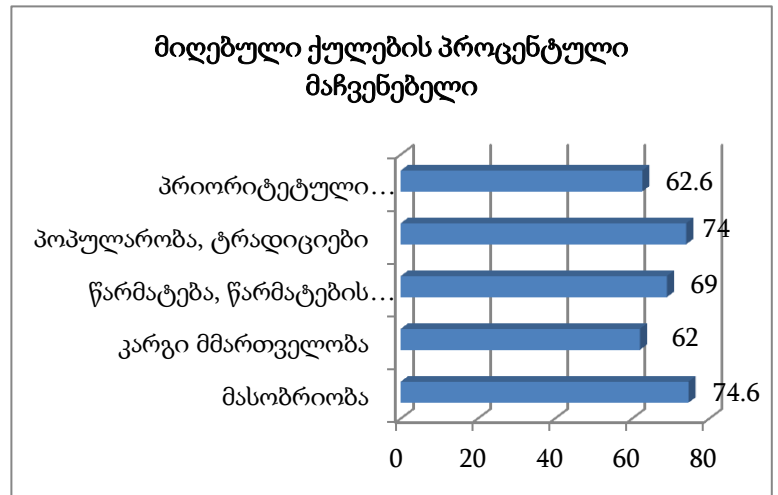




## საქართველოს ბილიარდის ეროვნული ფედერაცია

სპორტული ორგანიზაცია	ქულა	წინა წლის ბიუჯეტი	მატების კოეფიციენტი	სავარაუდო მატება	ბიუჯეტი 2016	საბოლოო 2016
საქართველოს ბილიარდის ეროვნული ფედერაცია	67.9	7,766	17.9	1,390	9156	12000

ქულების გადანაწილება	
პრიორიტეტული სპორტის სახეობა	9,4
პოპულარობა, ტრადიციები	11,1
წარმატება, წარმატების პერსპექტივა	20,7
კარგი მმართველობა	15,5
მასობრიობა	11,2

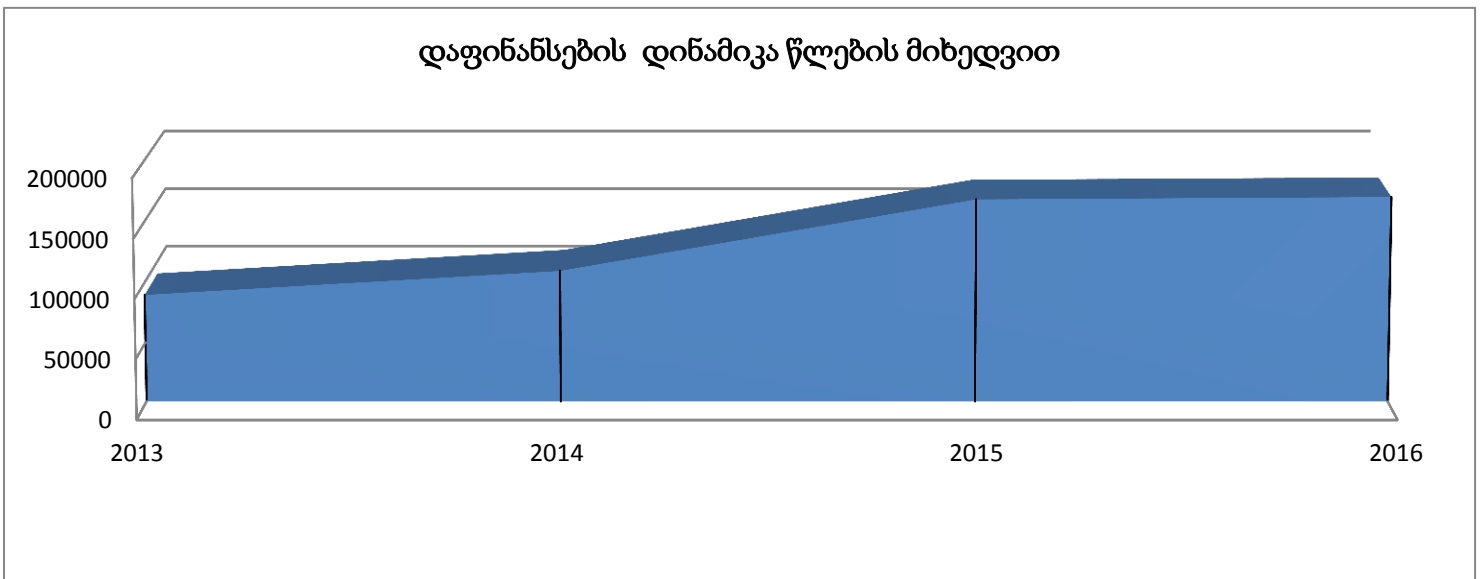
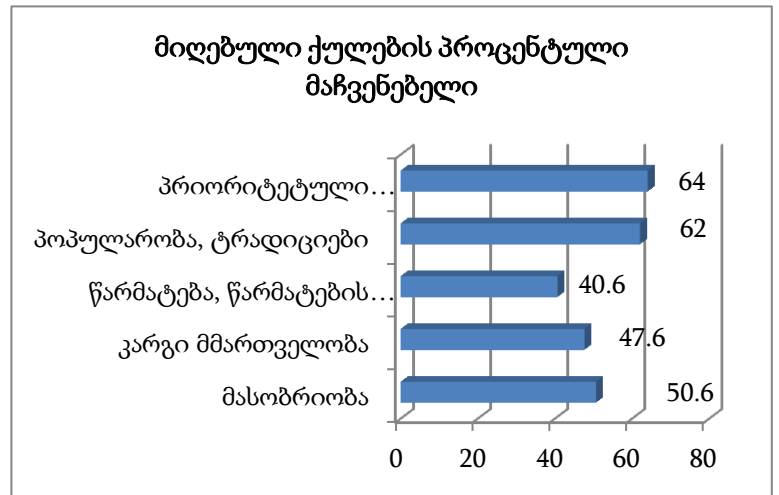




საქართველოს ველოსპორტის ეროვნული ფედერაცია

სპორტული ორგანიზაცია	ქულა	წინა წლის ბიუჯეტი	მატების კოეფიციენტი	სავარაუდო მატება	ბიუჯეტი 2016	საბოლოო 2016
საქართველოს ველოსპორტის ეროვნული ფედერაცია	50.6	169,895	0.6	1,019	170914	172000

ქულების გადანაწილება	
პრიორიტეტული სპორტის სახეობა	9,6
პოპულარობა, ტრადიციები	9,3
წარმატება, წარმატების პერსპექტივა	12,2
კარგი მმართველობა	11,9
მასობრიობა	7,6

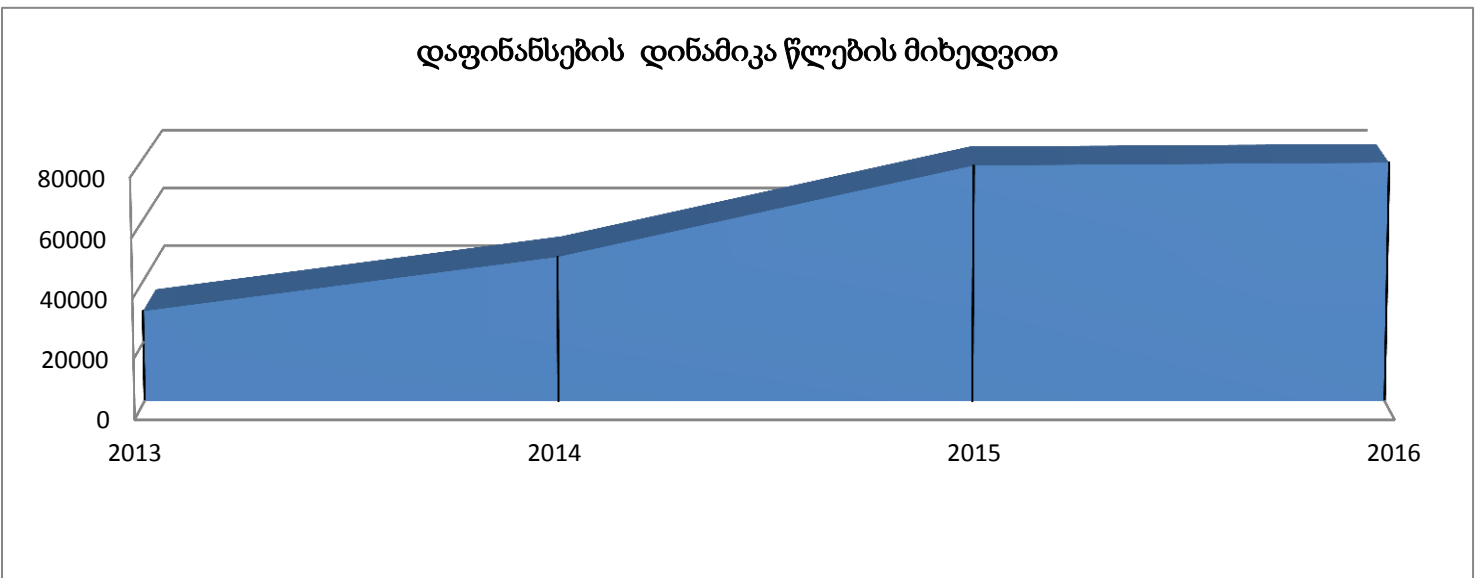
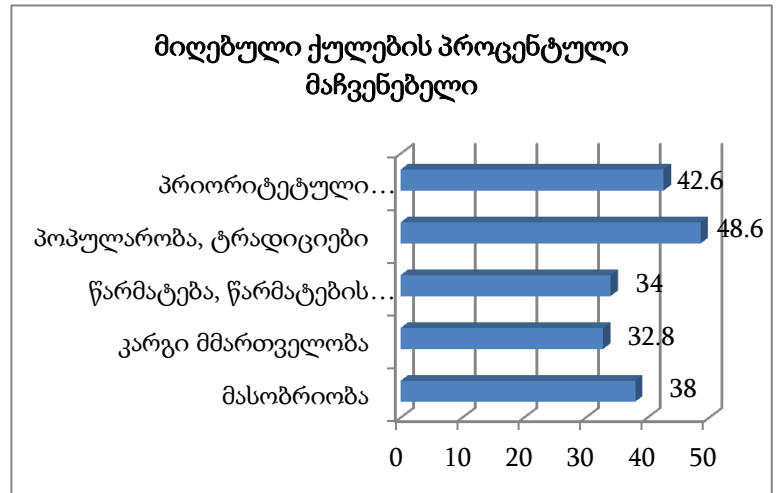




საქართველოს თანამდეროვე ხუთჭიდისა და ტრიატლონის ეროვნული ფედერაცია

სპორტული ორგანიზაცია	ქულა	წინა წლის ბიუჯეტი	მატების კოეფიციენტი	სავარაუდო მატება	ბიუჯეტი 2016	საბოლოო 2016
საქართველოს თანამდეროვე ხუთჭიდისა და ტრიატლონის ეროვნული ფედერაცია	37.8	79,157	0	0	79157	80000

ქულების გადანაწილება	
პრიორიტეტული სპორტის სახეობა	6,4
პოპულარობა, ტრადიციები	7,3
წარმატება, წარმატების პერსპექტივა	10,2
კარგი მმართველობა	8,2
მასობრიობა	5,7

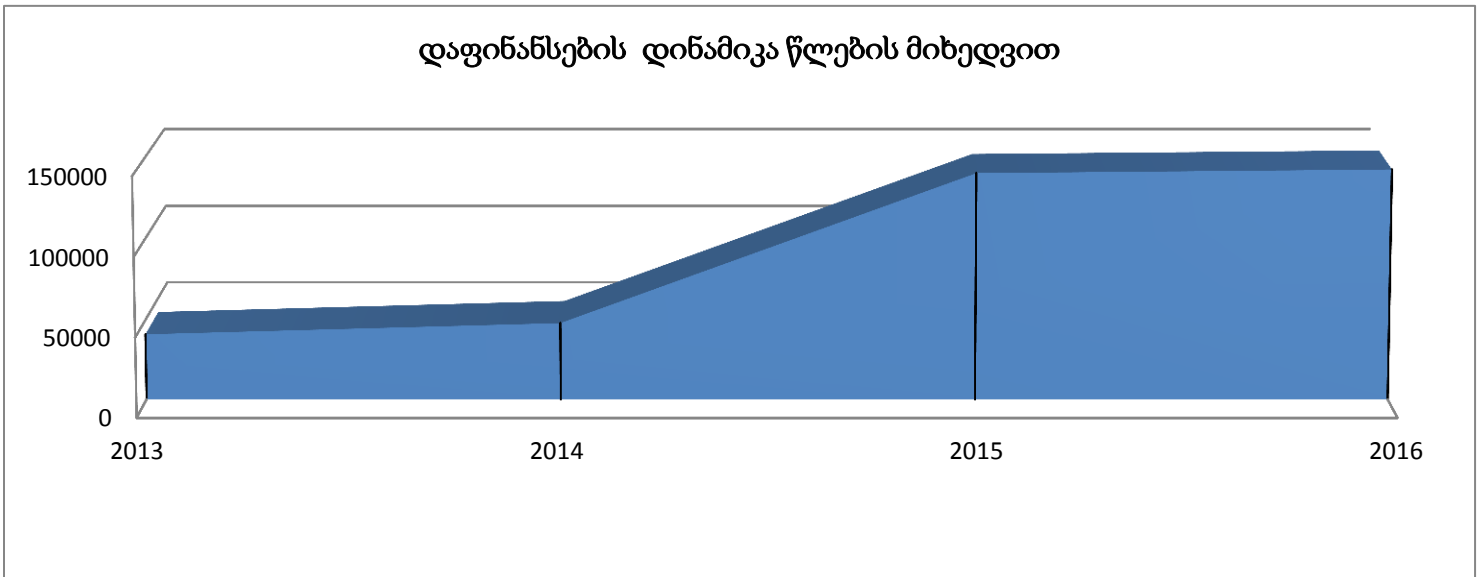
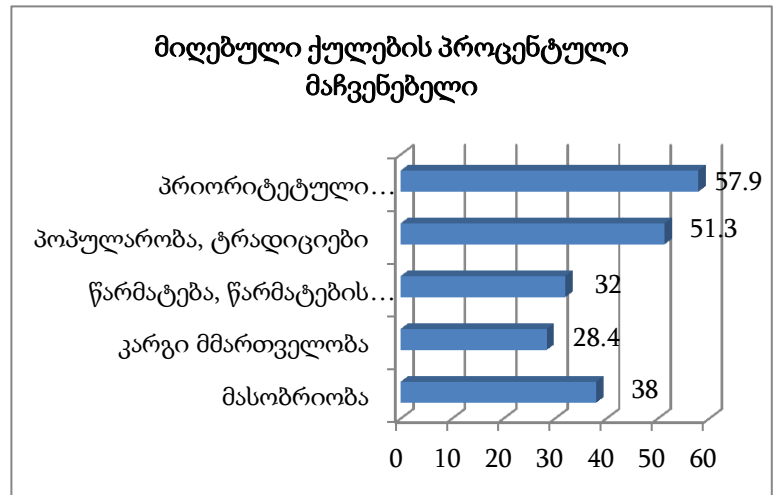




### საქართველოს კანონს ეროვნული ფედერაცია

სპორტული ორგანიზაცია	ქულა	წინა წლის ბიუჯეტი	მატების კოეფიციენტი	სავარაუდო მატება	ბიუჯეტი 2016	საბოლოო 2016
საქართველოს კანონს ეროვნული ფედერაცია	39.2	142,707	0	0	142707	145000

ქულების გადანაწილება	
პრიორიტეტული სპორტის სახეობა	8,7
პოპულარობა, ტრადიციები	7,7
წარმატება, წარმატების პერსპექტივა	9,6
კარგი მმართველობა	7,1
მასობრიობა	6,1

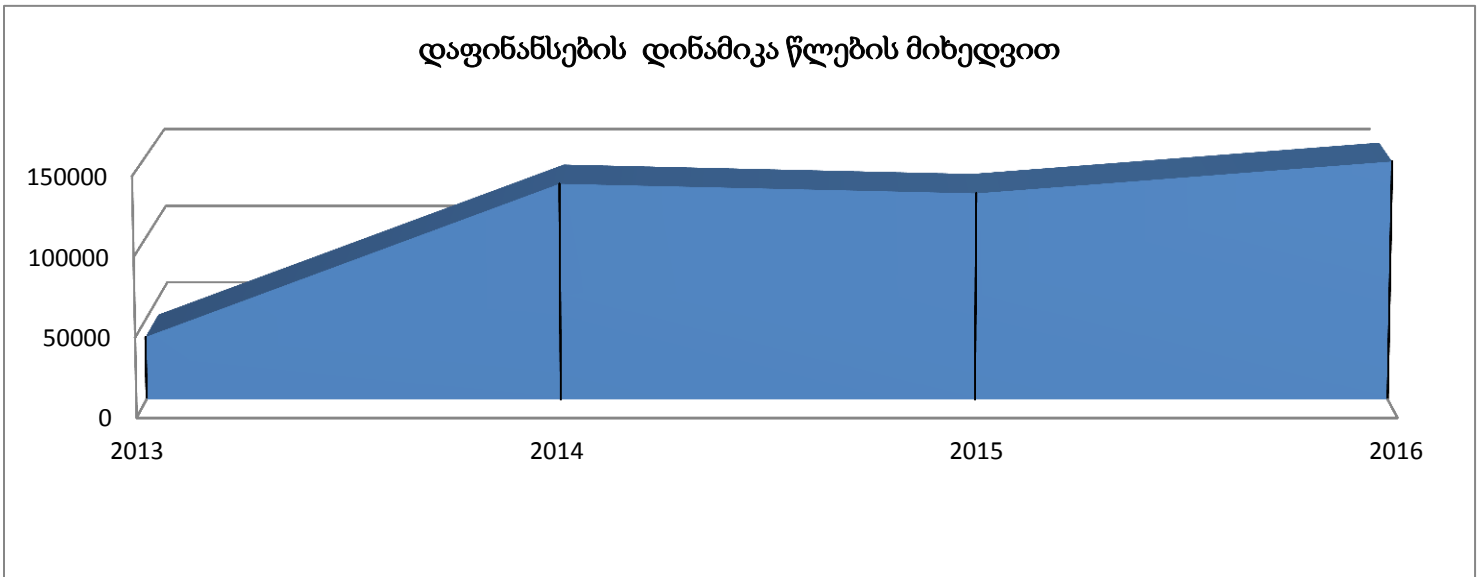
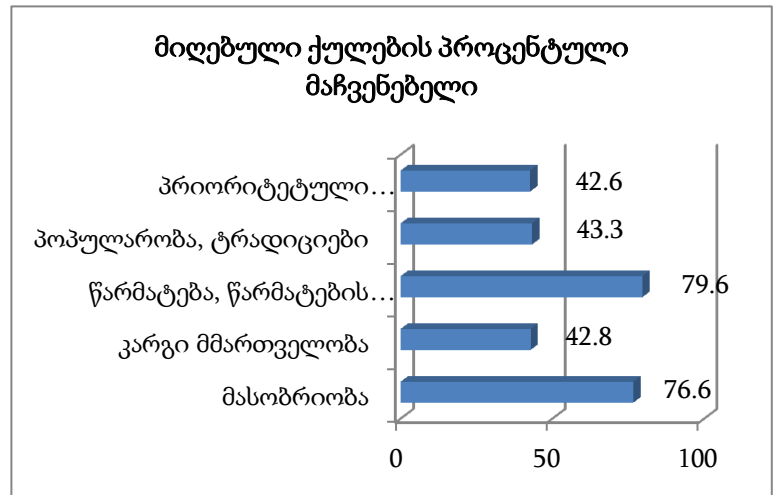




## საქართველოს კარატეს ეროვნული ფედერაცია

სპორტული ორგანიზაცია	ქულა	წინა წლის ბიუჯეტი	მატების კოეფიციენტი	სავარაუდო მატება	ბიუჯეტი 2016	საბოლოო 2016
საქართველოს კარატეს ეროვნული ფედერაცია	59	129,998	9	11,700	141698	150000

ქულების გადანაწილება	
პრიორიტეტული სპორტის სახეობა	6,4
პოპულარობა, ტრადიციები	6,5
წარმატება, წარმატების პერსპექტივა	23,9
კარგი მმართველობა	10,7
მასობრიობა	11,5



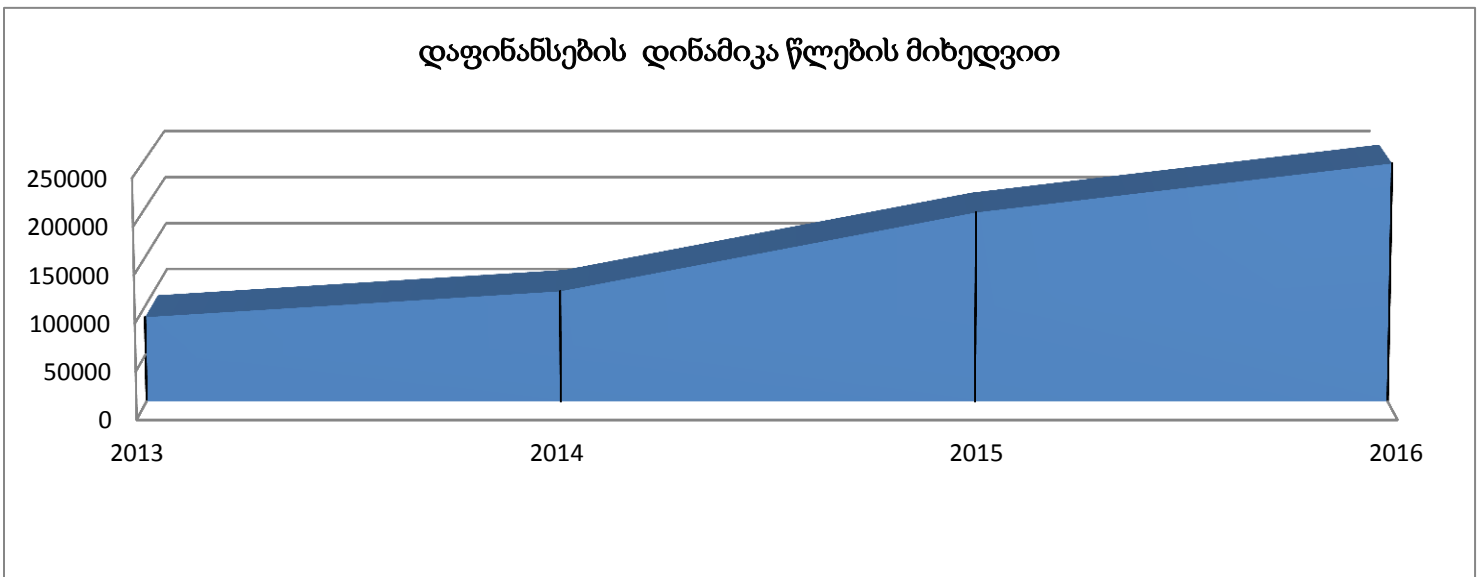
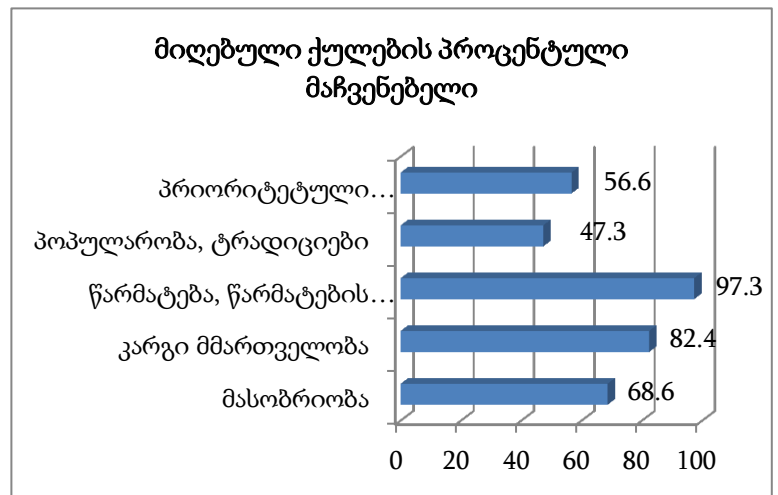




## საქართველოს კონტაქტური კარატეს ეროვნული ფედერაცია

სპორტული ორგანიზაცია	ქულა	წინა წლის ბიუჯეტი	მატების კოეფიციენტი	სავარაუდო მატება	ბიუჯეტი 2016	საბოლოო 2016
საქართველოს კონტაქტური კარატეს ეროვნული ფედერაცია	75.7	198,826	25.7	51,098	249924	250000

ქულების გადანაწილება	
პრიორიტეტული სპორტის სახეობა	8,5
პოპულარობა, ტრადიციები	7,1
წარმატება, წარმატების პერსპექტივა	29,2
კარგი მმართველობა	20,6
მასობრიობა	10,3

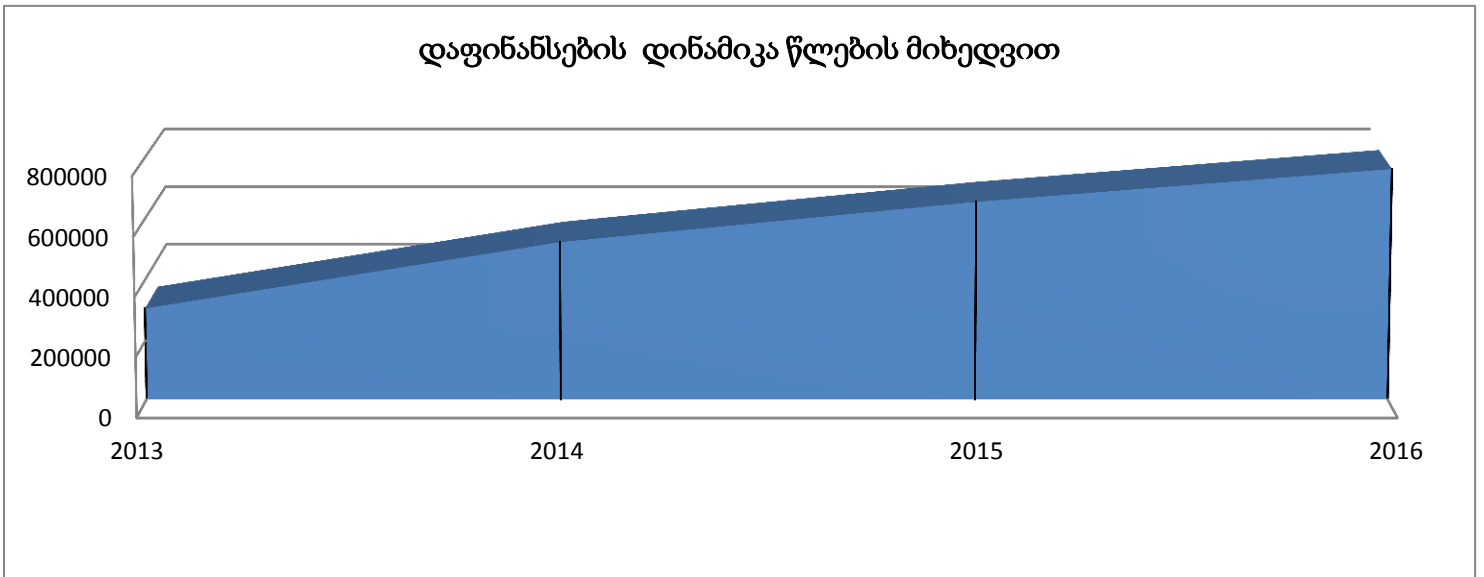
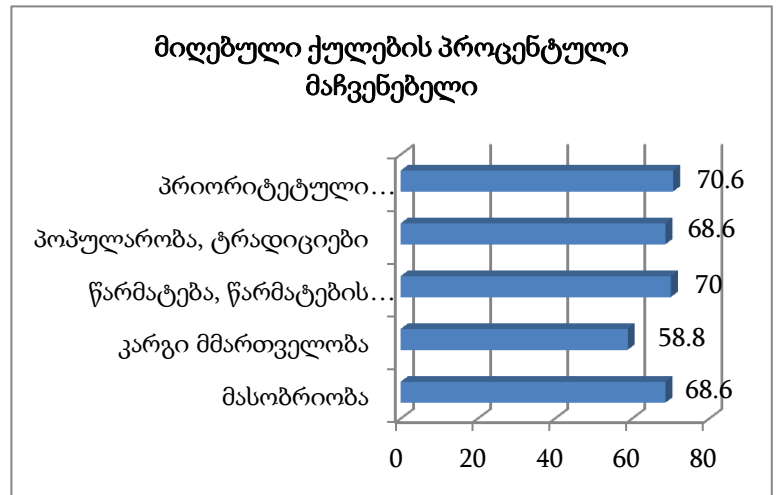




### საქართველოს კრივის ეროვნული ფედერაცია

სპორტული ორგანიზაცია	ქულა	წინა წლის ბიუჯეტი	მატების კოეფიციენტი	სავარაუდო მატება	ბიუჯეტი 2016	საბოლოო 2016
საქართველოს კრივის ეროვნული ფედერაცია	66.4	665,161	16.4	109,086	774247	775000

ქულების გადანაწილება	
პრიორიტეტული სპორტის სახეობა	10,6
პოპულარობა, ტრადიციები	10,3
წარმატება, წარმატების პერსპექტივა	21
კარგი მმართველობა	14,7
მასობრიობა	9,8

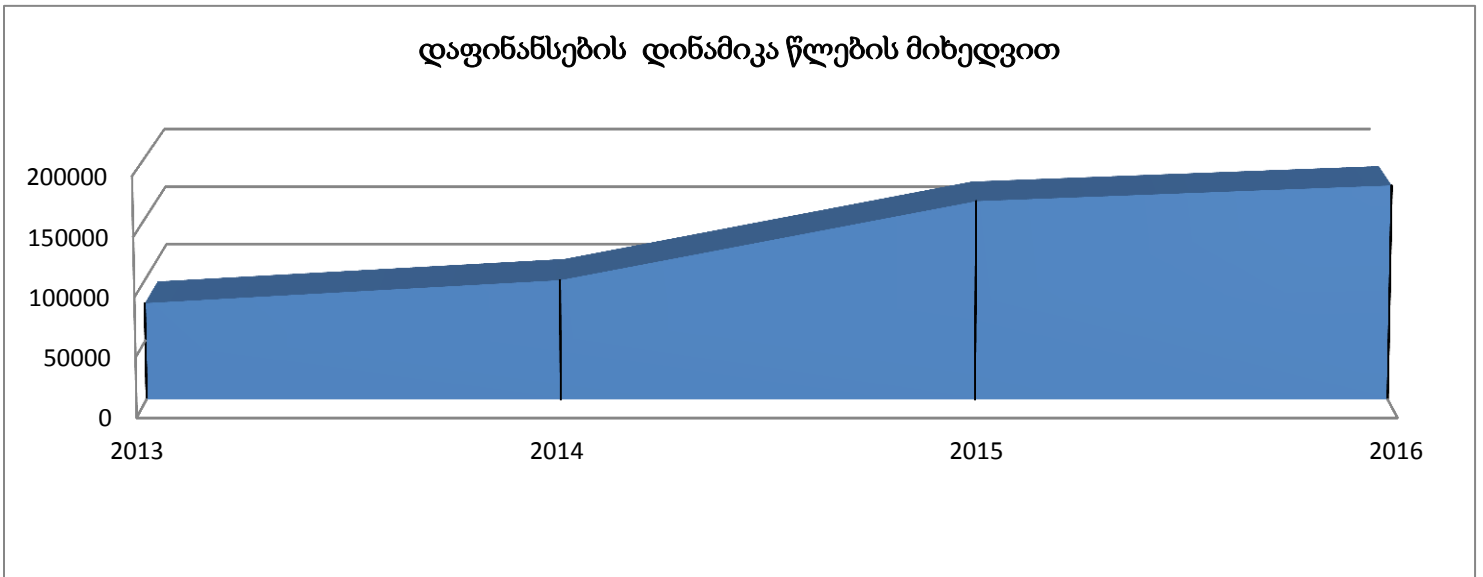
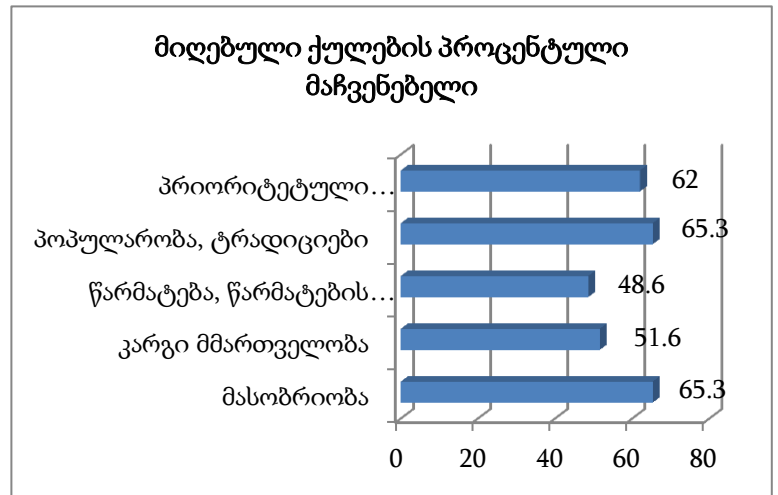




## საქართველოს მეკლდეურობის ეროვნული ფედერაცია

სპორტული ორგანიზაცია	ქულა	წინა წლის ბიუჯეტი	მატების კოეფიციენტი	სავარაუდო მატება	ბიუჯეტი 2016	საბოლოო 2016
საქართველოს მეკლდეურობის ეროვნული ფედერაცია	55.7	166,723	5.7	9,503	176226	180000

ქულების გადანაწილება	
პრიორიტეტული სპორტის სახეობა	9,3
პოპულარობა, ტრადიციები	9,8
წარმატება, წარმატების პერსპექტივა	14,6
კარგი მმართველობა	12,9
მასობრიობა	9,1

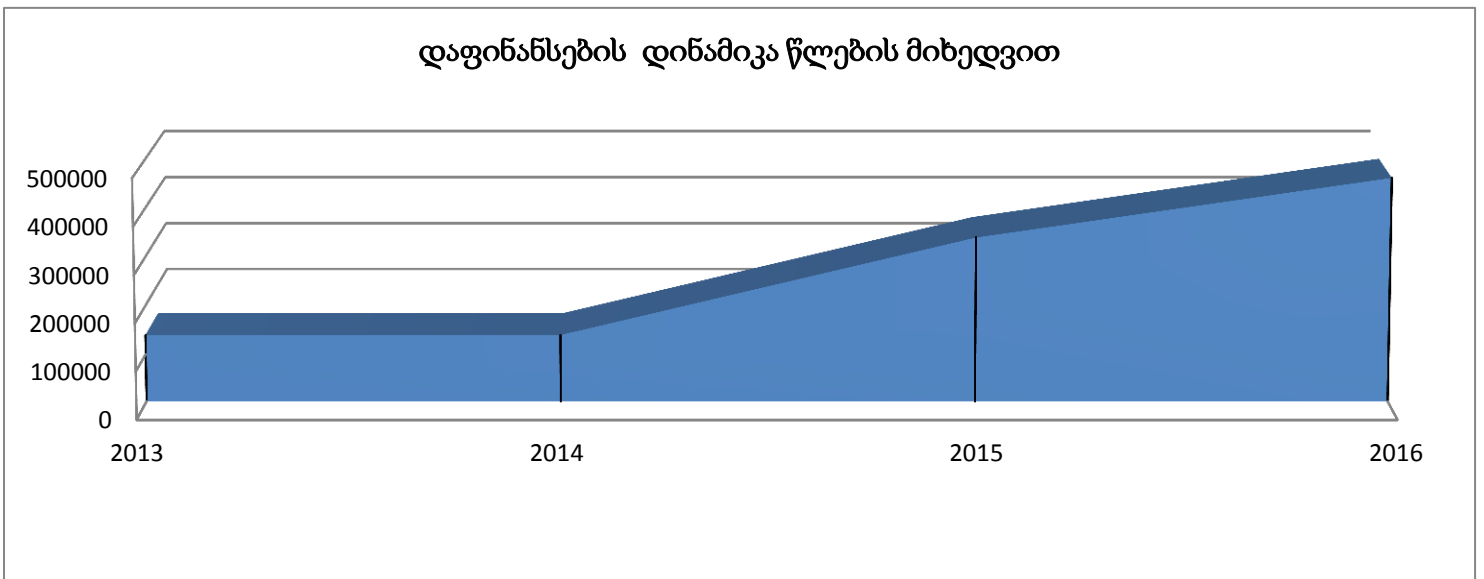
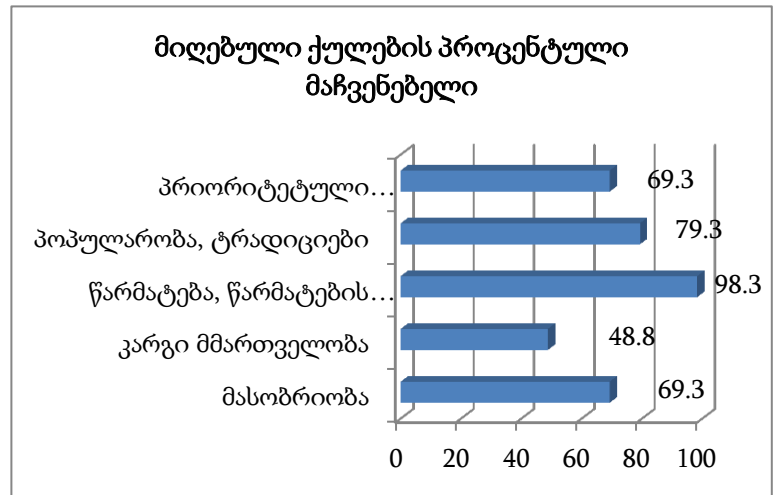




### საქართველოს მკლავჭიდის ეროვნული ფედერაცია (შშმპ ჩათვლით)

სპორტული ორგანიზაცია	ქულა	წინა წლის ბიუჯეტი	მატების კოეფიციენტი	სავარაუდო მატება	ბიუჯეტი 2016	საბოლოო 2016
საქართველოს მკლავჭიდის ეროვნული ფედერაცია	74.4	345,125	24.4	84,211	429336	470000

ქულების გადანაწილება	
პრიორიტეტული სპორტის სახეობა	10,4
პოპულარობა, ტრადიციები	11,9
წარმატება, წარმატების პერსპექტივა	29,5
კარგი მმართველობა	12,2
მასობრიობა	10,4

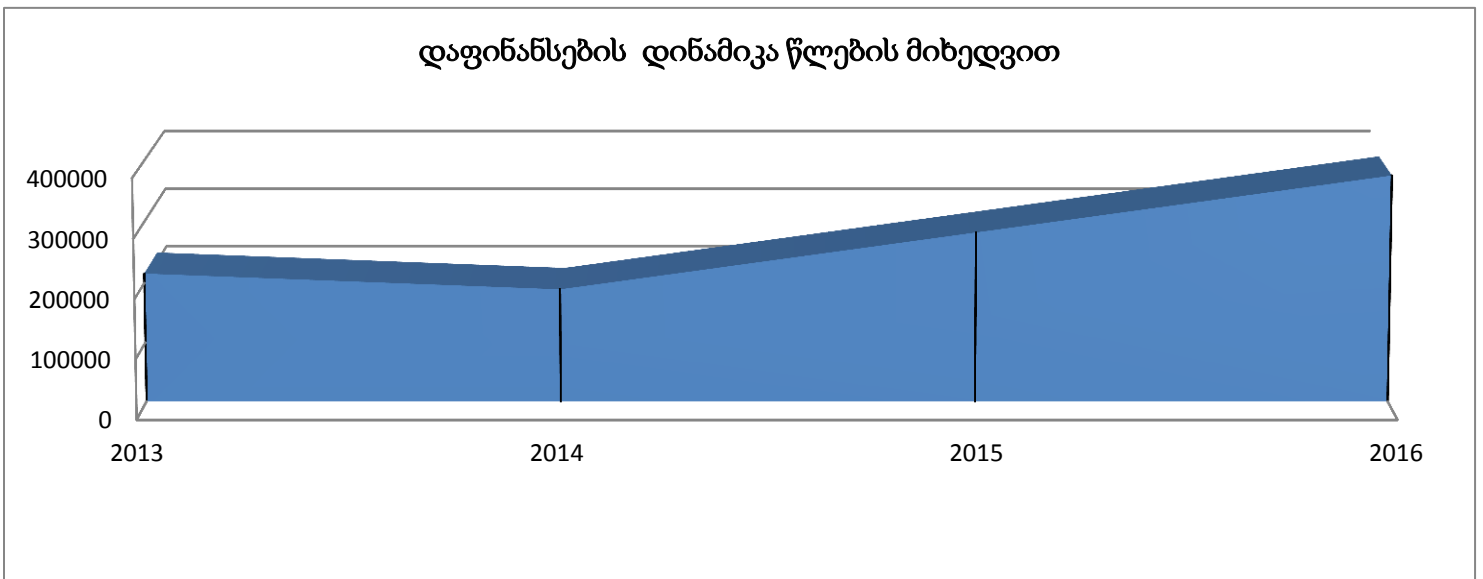
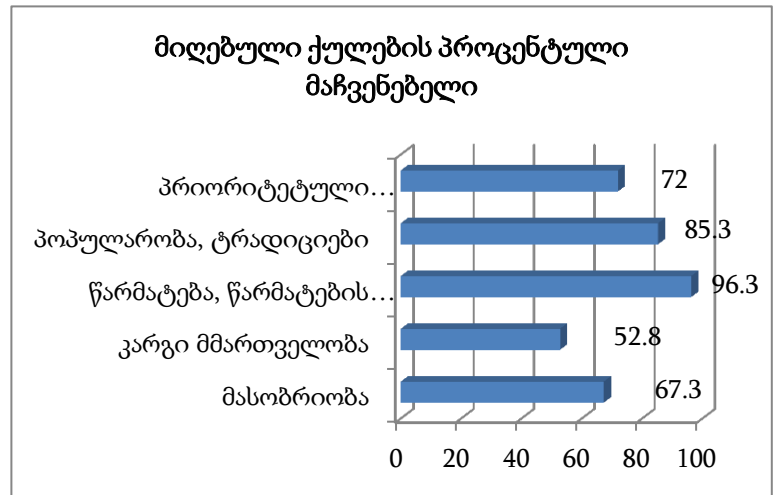




## საქართველოს მშვილდოსნობის ეროვნული ფედერაცია

სპორტული ორგანიზაცია	ქულა	წინა წლის ბიუჯეტი	მატების კოეფიციენტი	სავარაუდო მატება	ბიუჯეტი 2016	საბოლოო 2016
საქართველოს მშვილდოსნობის ეროვნული ფედერაცია	75.8	284,603	25.8	73,428	358031	380000

ქულების გადანაწილება	
პრიორიტეტული სპორტის სახეობა	10,8
პოპულარობა, ტრადიციები	12,8
წარმატება, წარმატების პერსპექტივა	28,9
კარგი მმართველობა	13,2
მასობრიობა	10,1

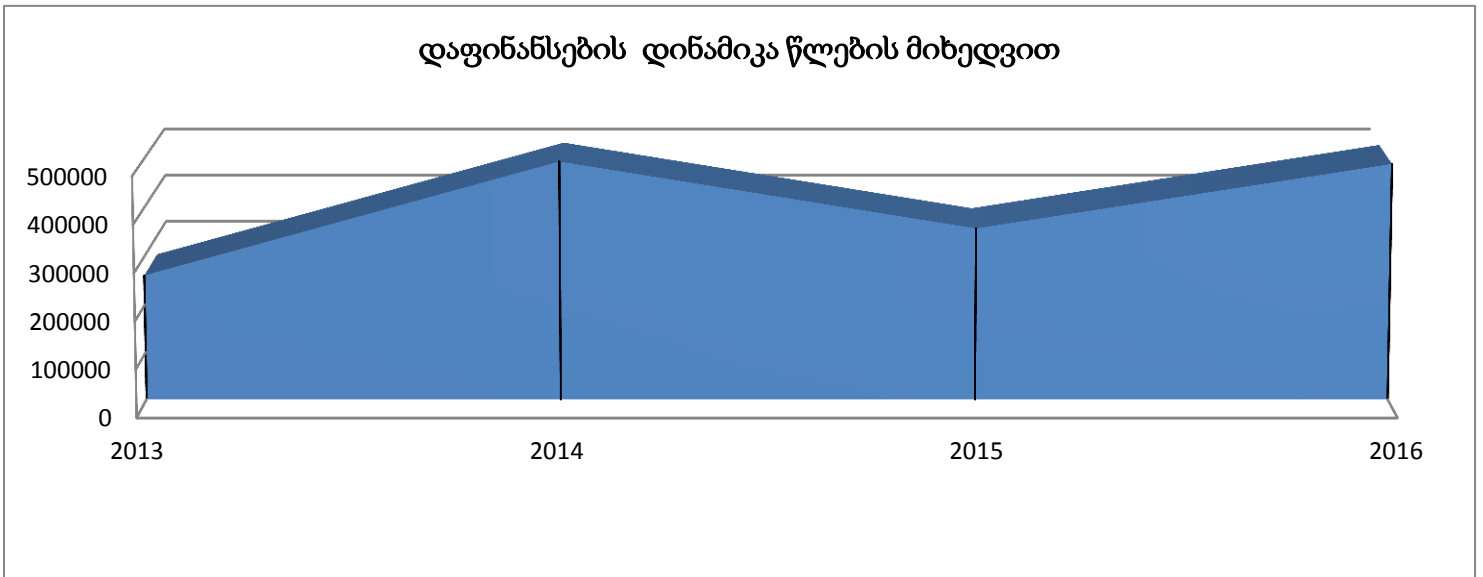
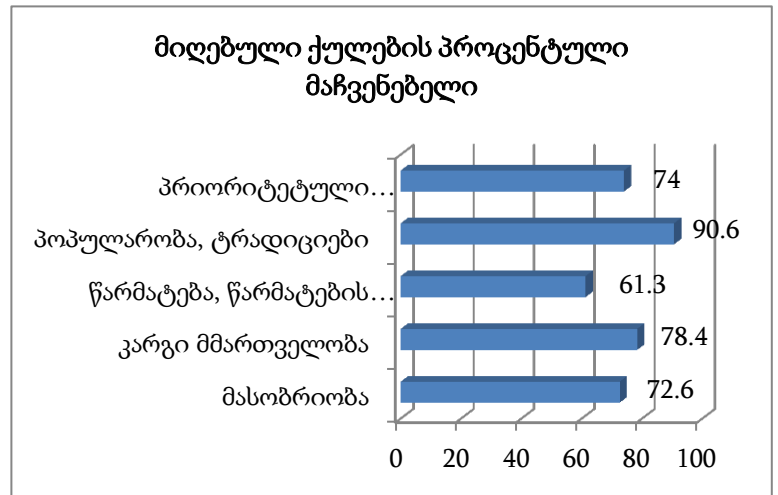




## საქართველოს მძლეოსნობის ეროვნული ფედერაცია

სპორტული ორგანიზაცია	ქულა	წინა წლის ბიუჯეტი	მატების კოეფიციენტი	სავარაუდო მატება	ბიუჯეტი 2016	საბოლოო 2016
საქართველოს მძლეოსნობის ეროვნული ფედერაცია	73.6	359,886	23.6	84,933	444819	495000

ქულების გადანაწილება	
პრიორიტეტული სპორტის სახეობა	11,1
პოპულარობა, ტრადიციები	13,6
წარმატება, წარმატების პერსპექტივა	18,4
კარგი მმართველობა	19,6
მასობრიობა	10,9

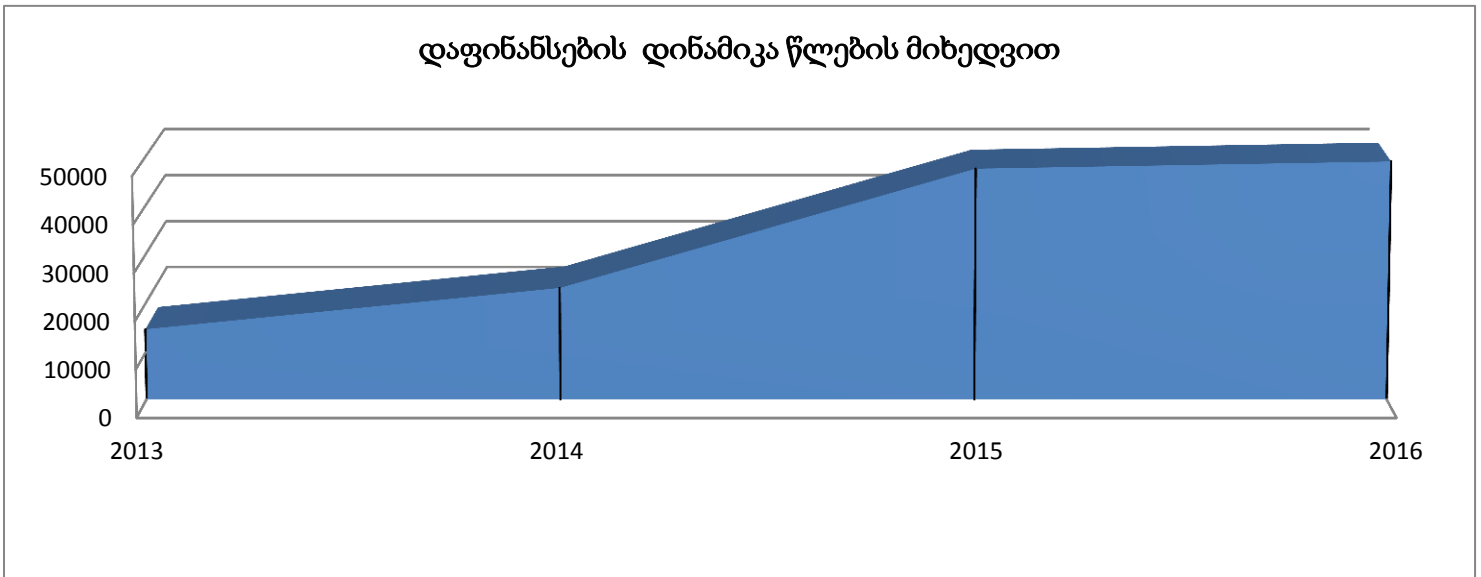
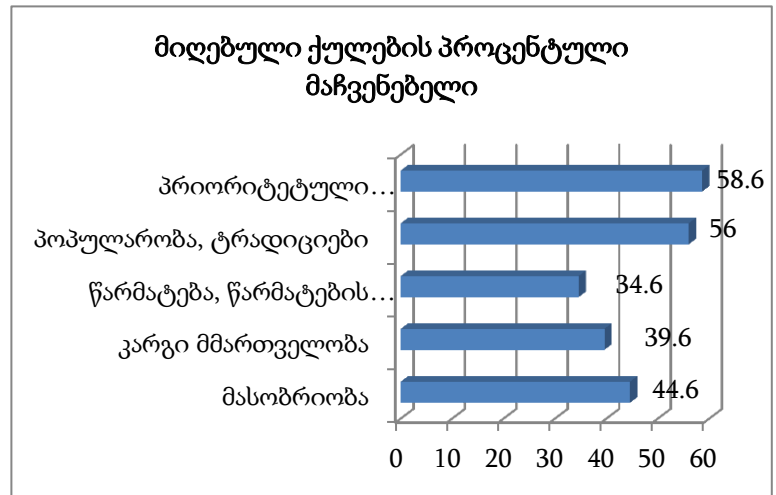




### საქართველოს ნიჩბოსნობის ეროვნული ფედერაცია

სპორტული ორგანიზაცია	ქულა	წინა წლის ბიუჯეტი	მატების კოეფიციენტი	სავარაუდო მატება	ბიუჯეტი 2016	საბოლოო 2016
საქართველოს ნიჩბოსნობის ეროვნული ფედერაცია	44.2	48,496	0	0	48496	50000

ქულების გადანაწილება	
პრიორიტეტული სპორტის სახეობა	8,8
პოპულარობა, ტრადიციები	8,4
წარმატება, წარმატების პერსპექტივა	10,4
კარგი მმართველობა	9,9
მასობრიობა	6,7

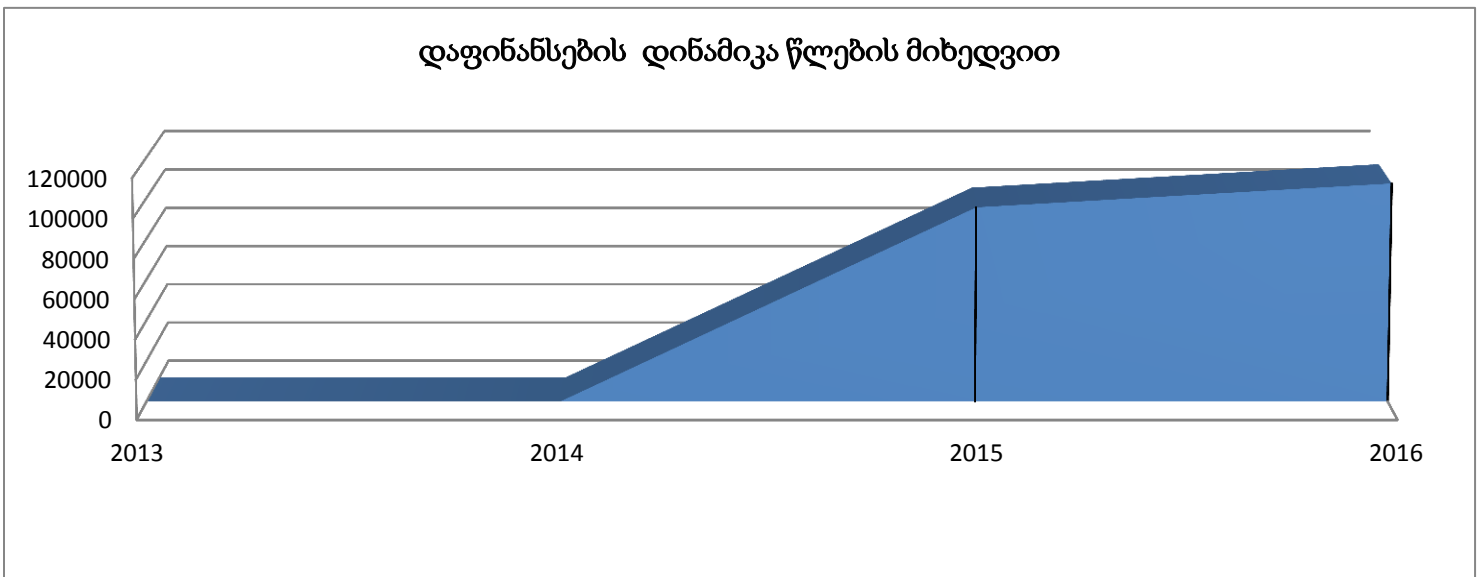
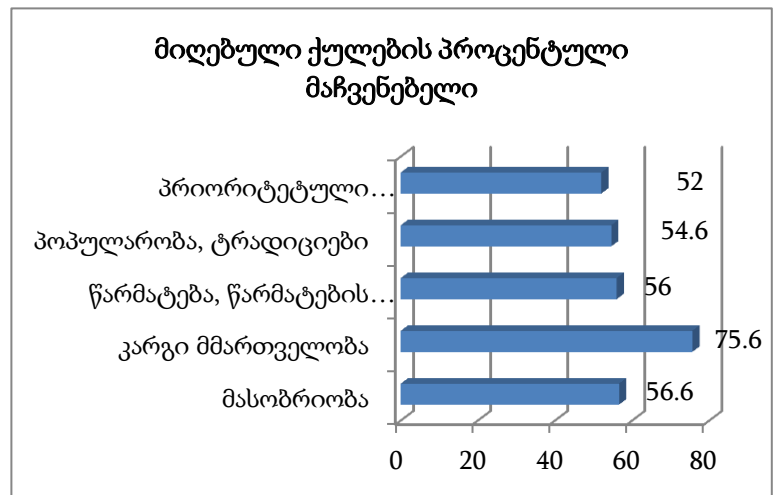




## საქართველოს საავტომობილო სპორტის ფედერაცია

სპორტული ორგანიზაცია	ქულა	წინა წლის ბიუჯეტი	მატების კოეფიციენტი	სავარაუდო მატება	ბიუჯეტი 2016	საბოლოო 2016
საქართველოს საავტომობილო სპორტის ფედერაცია	60.2	97,926	10.2	9,988	107914	110000

ქულების გადანაწილება	
პრიორიტეტული სპორტის სახეობა	7,8
პოპულარობა, ტრადიციები	8,2
წარმატება, წარმატების პერსპექტივა	16,8
კარგი მმართველობა	18,9
მასობრიობა	8,5



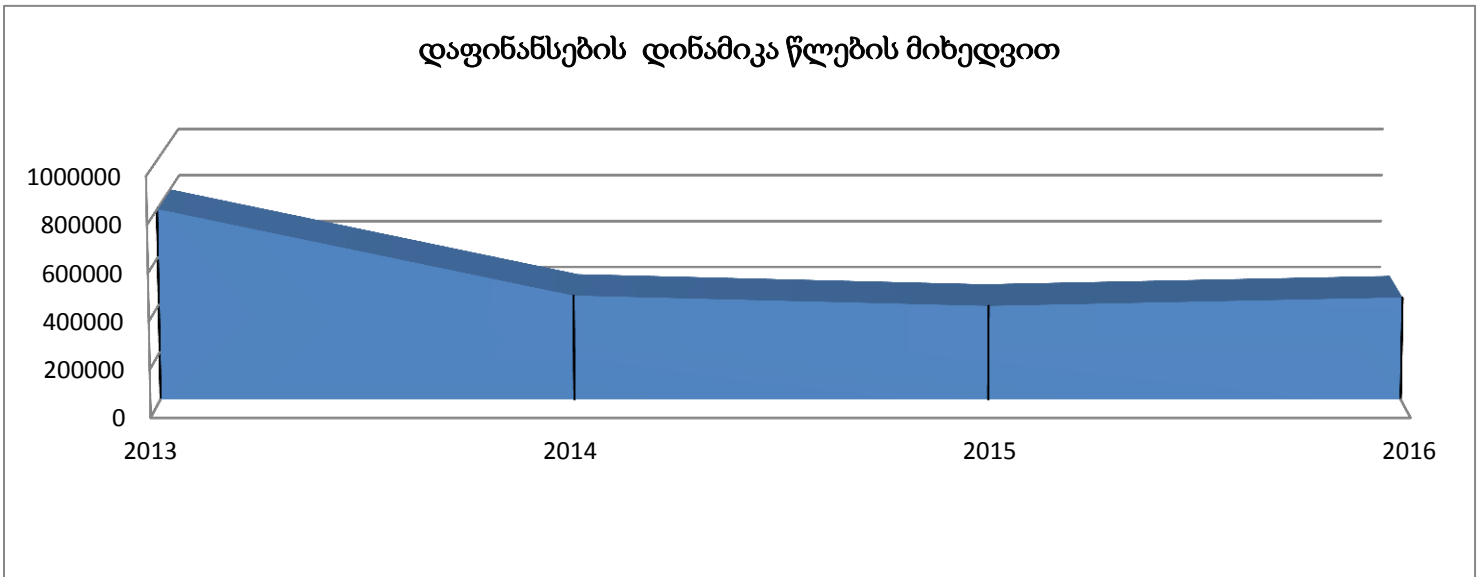
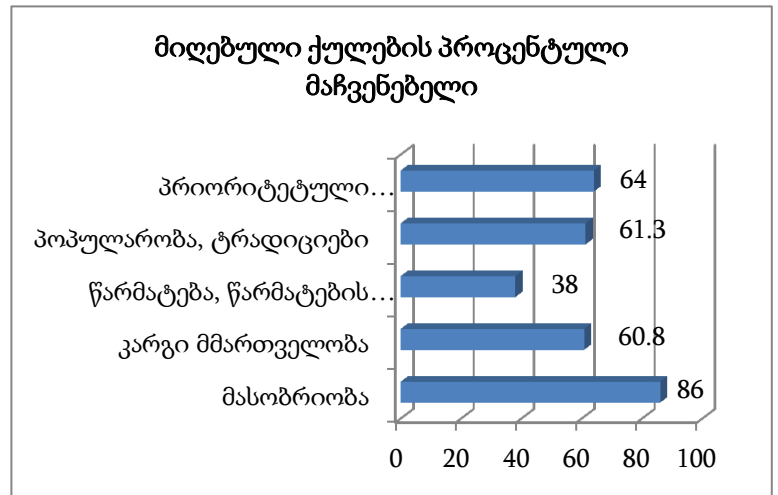




### საქართველოს სათხილამურო ფედერაცია

სპორტული ორგანიზაცია	ქულა	წინა წლის ბიუჯეტი	მატების კოეფიციენტი	სავარაუდო მატება	ბიუჯეტი 2016	საბოლოო 2016
საქართველოს სათხილამურო ფედერაცია	58.3	394,309	8.3	32,728	427037	430000

ქულების გადანაწილება	
პრიორიტეტული სპორტის სახეობა	9,6
პოპულარობა, ტრადიციები	9,2
წარმატება, წარმატების პერსპექტივა	11,4
კარგი მმართველობა	15,2
მასობრიობა	12,9

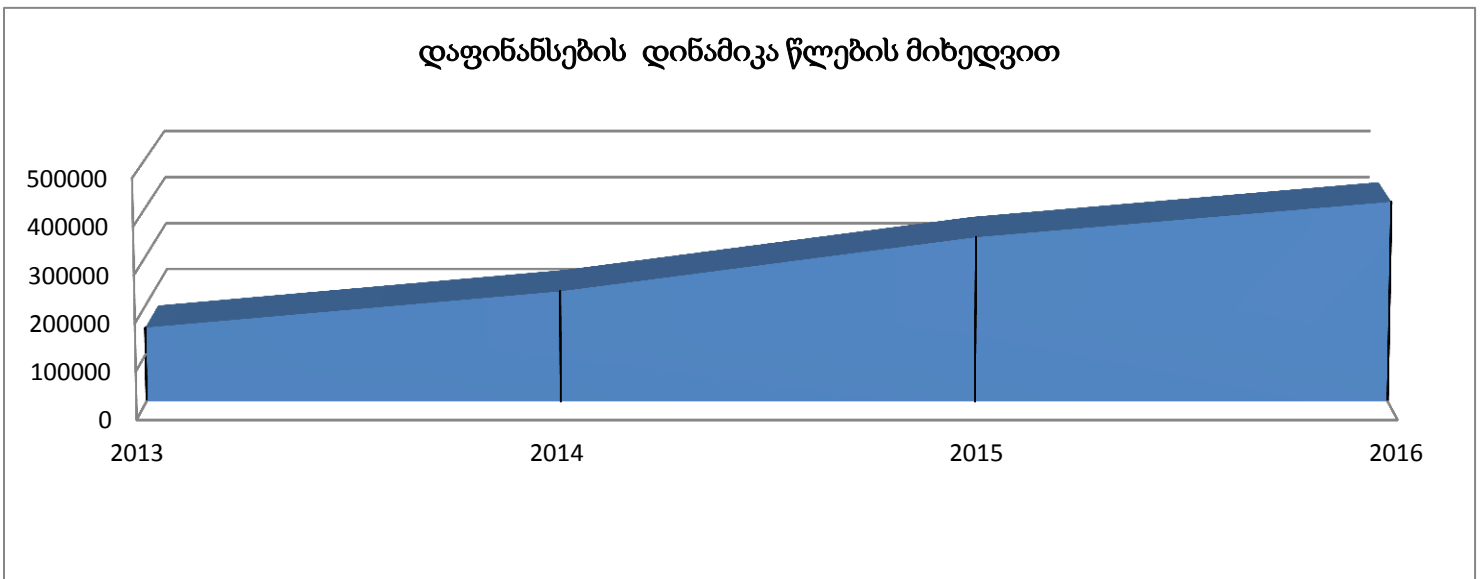
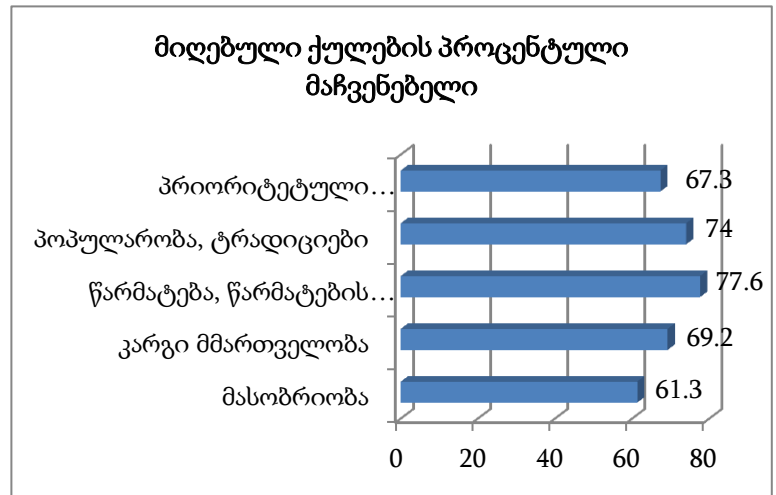




### საქართველოს სამზოს ეროვნული ფედერაცია

სპორტული ორგანიზაცია	ქულა	წინა წლის ბიუჯეტი	მატების კოეფიციენტი	სავარაუდო მატება	ბიუჯეტი 2016	საბოლოო 2016
საქართველოს სამზოს ეროვნული ფედერაცია	71	345,771	21	72,612	418383	420000

ქულების გადანაწილება	
პრიორიტეტული სპორტის სახეობა	10,1
პოპულარობა, ტრადიციები	11,1
წარმატება, წარმატების პერსპექტივა	23,3
კარგი მმართველობა	17,3
მასობრიობა	9,2

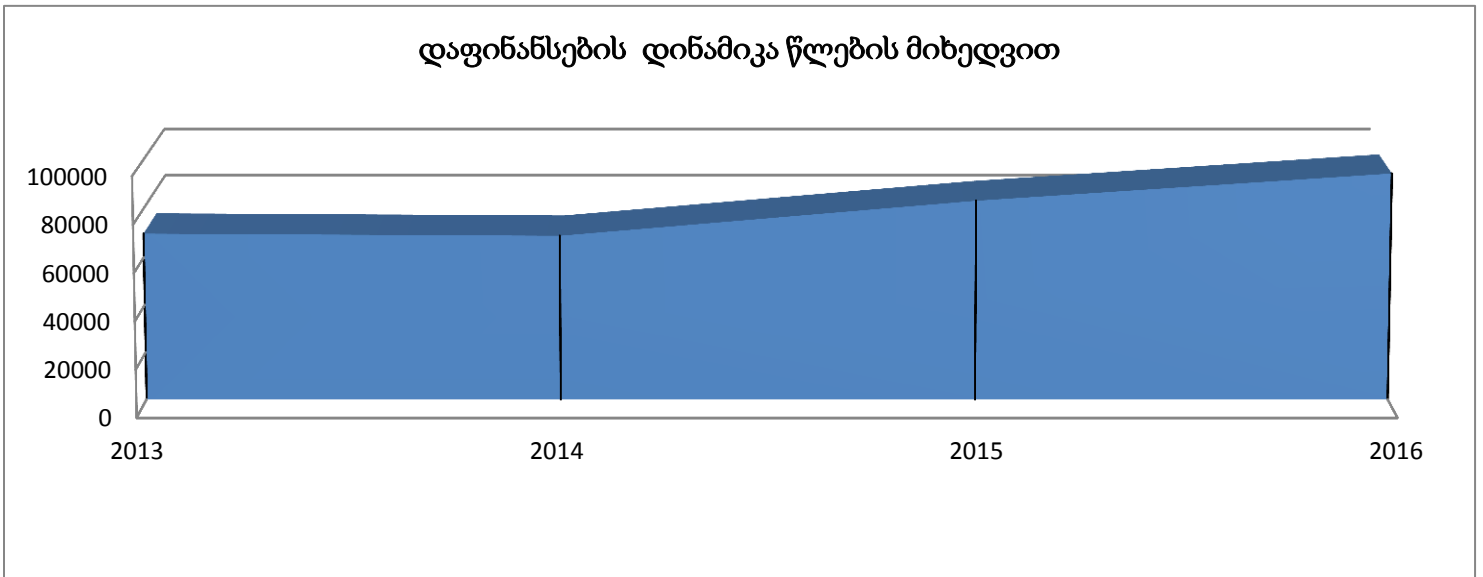
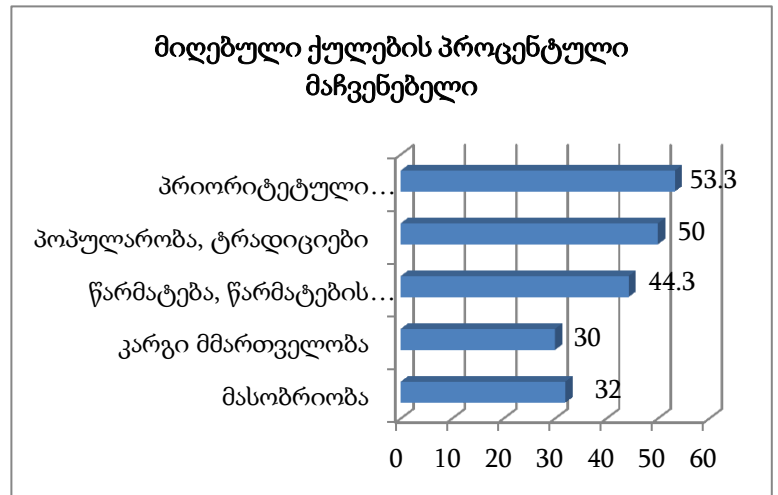




## საქართველოს საციგაო სპორტის ეროვნული ფედერაცია

სპორტული ორგანიზაცია	ქულა	წინა წლის ბიუჯეტი	მატების კოეფიციენტი	სავარაუდო მატება	ბიუჯეტი 2016	საბოლოო 2016
საქართველოს საციგაო სპორტის ეროვნული ფედერაცია	41.1	83,624	0	0	83624	95000

ქულების გადანაწილება	
პრიორიტეტული სპორტის სახეობა	8
პოპულარობა, ტრადიციები	7,5
წარმატება, წარმატების პერსპექტივა	13,3
კარგი მმართველობა	7,5
მასობრიობა	4,8

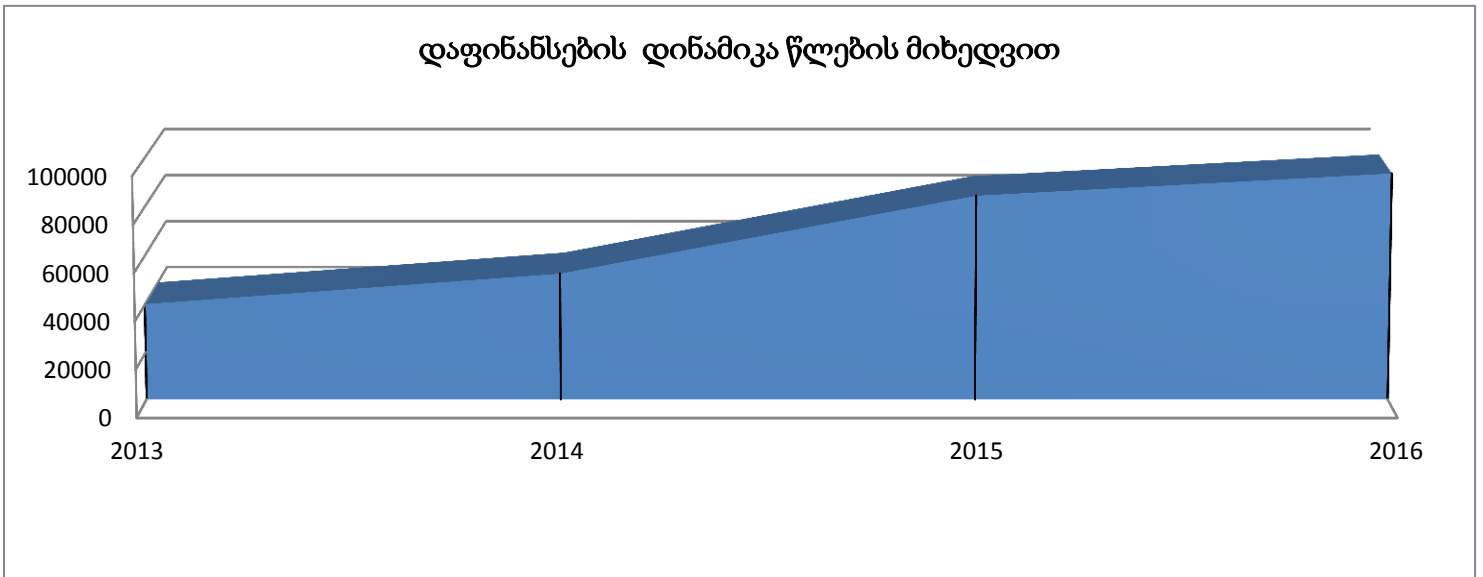
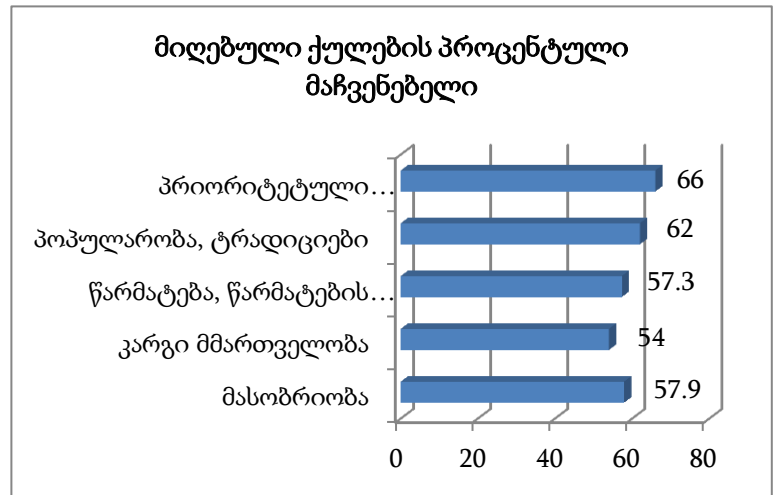




## საქართველოს საცხენოსნო სპორტის ეროვნული ფედერაცია

სპორტული ორგანიზაცია	ქულა	წინა წლის ბიუჯეტი	მატების კოეფიციენტი	სავარაუდო მატება	ბიუჯეტი 2016	საბოლოო 2016
საქართველოს საცხენოსნო სპორტის ეროვნული ფედერაცია	58.6	85,739	8.6	7,374	93113	95000

ქულების გადანაწილება	
პრიორიტეტული სპორტის სახეობა	9,9
პოპულარობა, ტრადიციები	9,3
წარმატება, წარმატების პერსპექტივა	17,2
კარგი მმართველობა	13,5
მასობრიობა	8,7

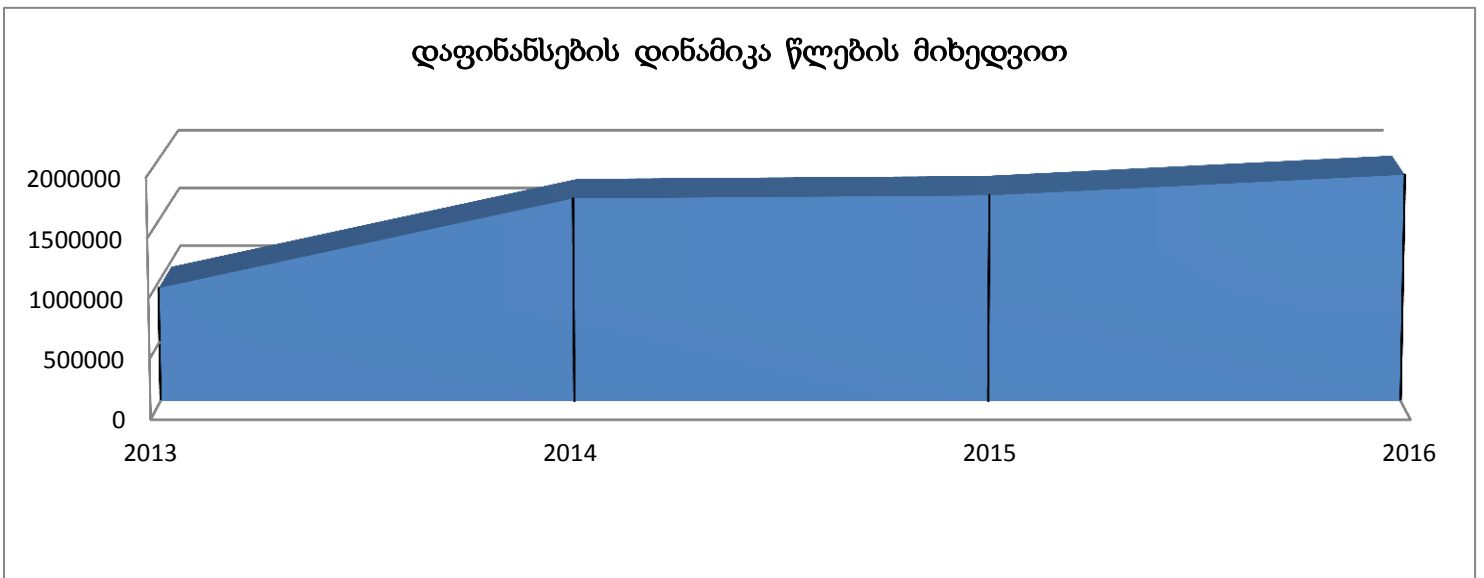
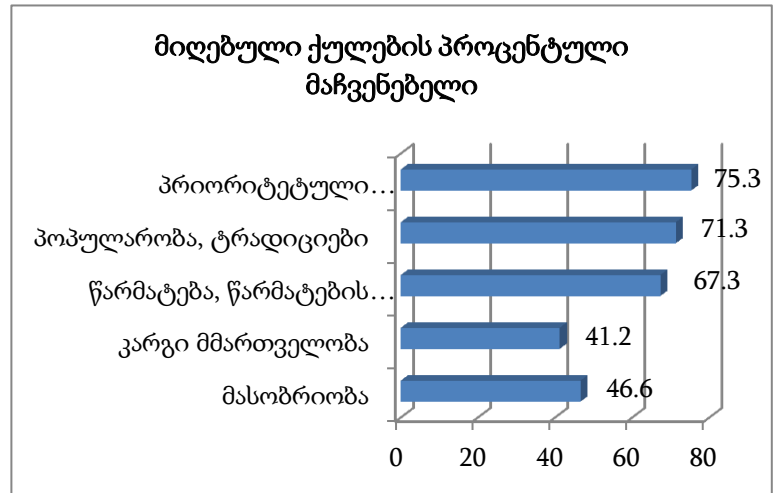




საქართველოს სპორტის საწყლოსნო სახეობათა ეროვნული ფედერაცია

სპორტული ორგანიზაცია	ქულა	წინა წლის ბიუჯეტი	მატების კოეფიციენტი	სავარაუდო მატება	ბიუჯეტი 2016	საბოლოო 2016
საქართველოს სპორტის საწყლოსნო სახეობათა ეროვნული ფედერაცია	59.5	1,727,477	9.5	164,110	1891587	1900000

ქულების გადანაწილება	
პრიორიტეტული სპორტის სახეობა	11,3
პოპულარობა, ტრადიციები	10,7
წარმატება, წარმატების პერსპექტივა	20,2
კარგი მმართველობა	10,3
მასობრიობა	7

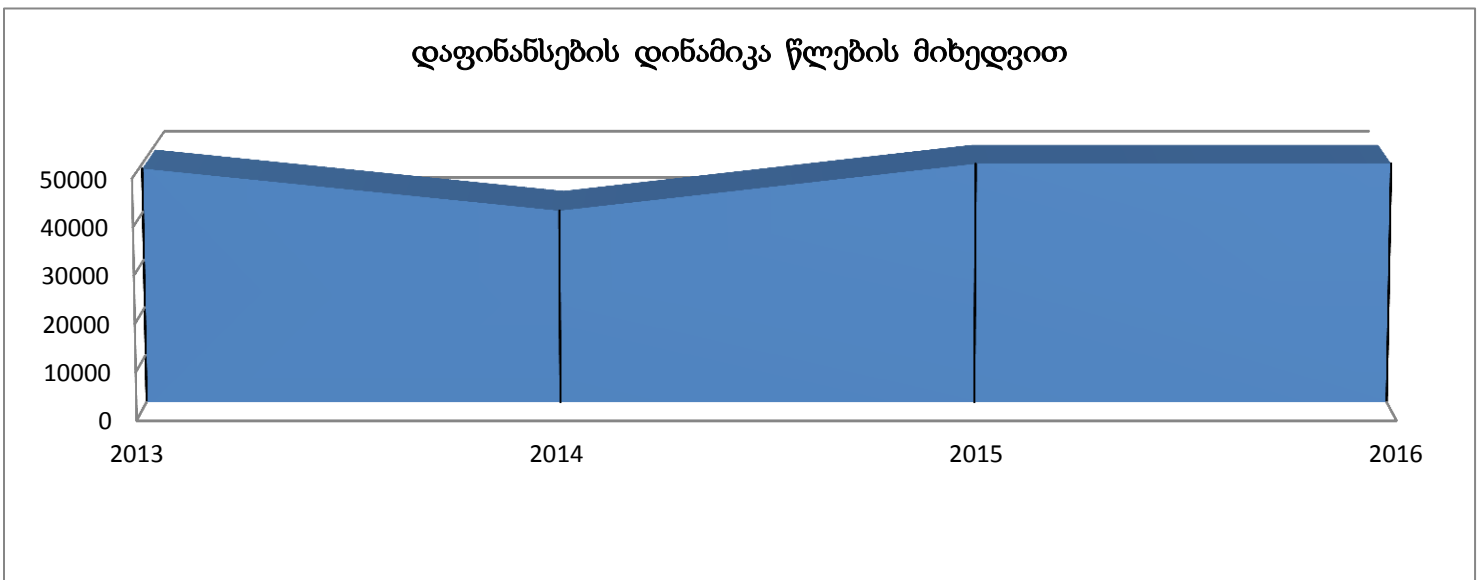
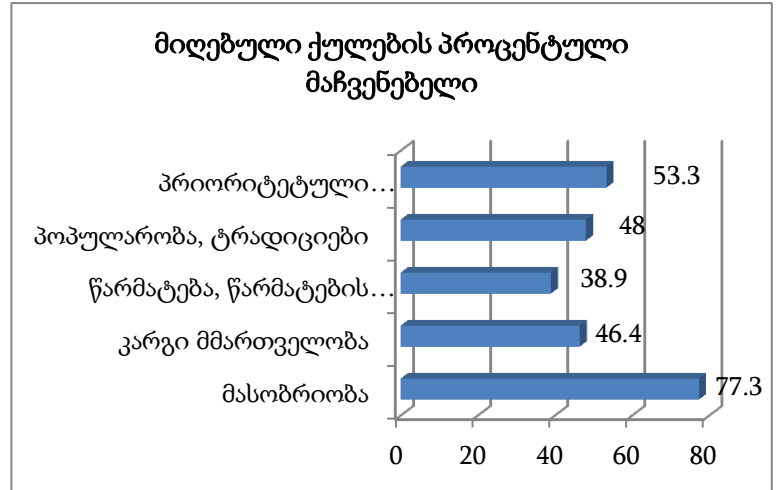




### საქართველოს სპორტცეკვების ეროვნული ფედერაცია

სპორტული ორგანიზაცია	ქულა	წინა წლის ბიუჯეტი	მატების კოეფიციენტი	სავარაუდო მატება	ბიუჯეტი 2016	საბოლოო 2016
საქართველოს სპორტცეკვების ეროვნული ფედერაცია	47.8	50,000	0	0	50000	50000

ქულების გადანაწილება	
პრიორიტეტული სპორტის სახეობა	8,0
პოპულარობა, ტრადიციები	7,2
წარმატება, წარმატების პერსპექტივა	11,7
კარგი მმართველობა	11,6
მასობრიობა	9,3

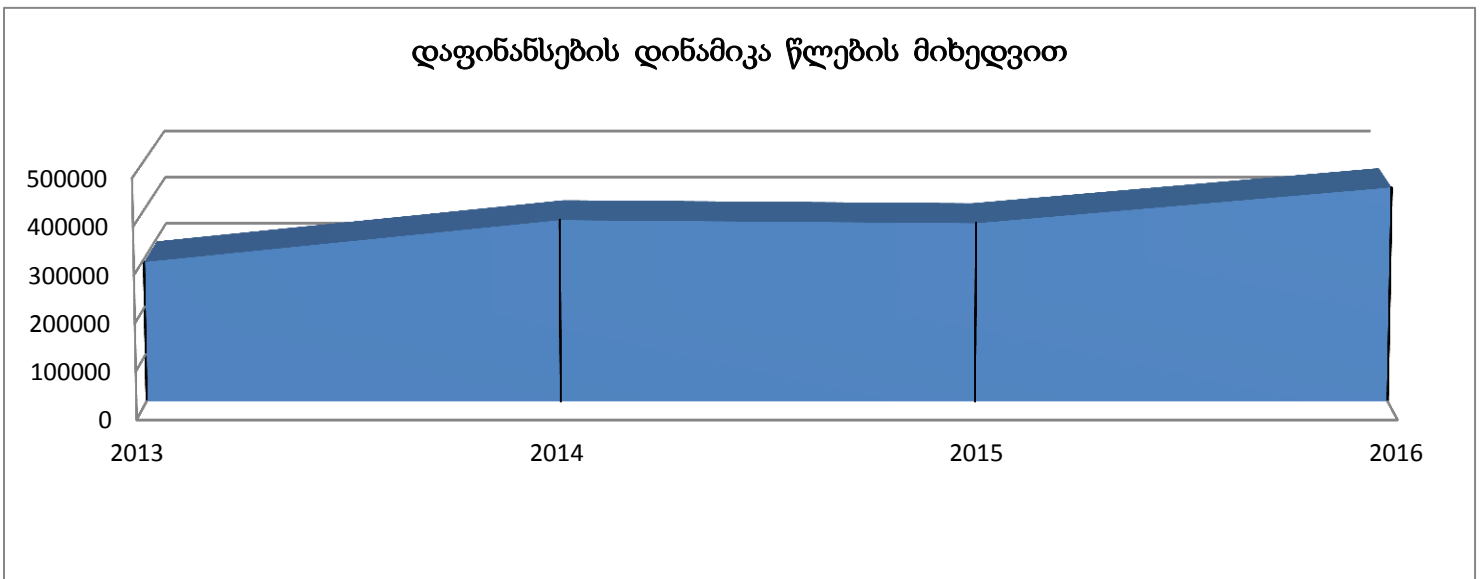
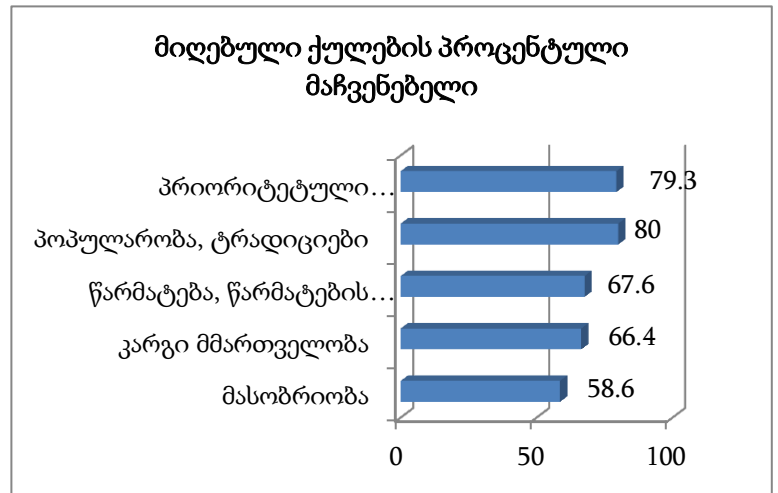




## საქართველოს სროლის სახეობათა ეროვნული ფედერაცია

სპორტული ორგანიზაცია	ქულა	წინა წლის ბიუჯეტი	მატების კოეფიციენტი	სავარაუდო მატება	ბიუჯეტი 2016	საბოლოო 2016
საქართველოს სროლის სახეობათა ეროვნული ფედერაცია	69.6	374,938	19.6	73,488	448426	450000

ქულების გადანაწილება	
პრიორიტეტული სპორტის სახეობა	11,9
პოპულარობა, ტრადიციები	12,0
წარმატება, წარმატების პერსპექტივა	20,3
კარგი მმართველობა	16,6
მასობრიობა	8,8

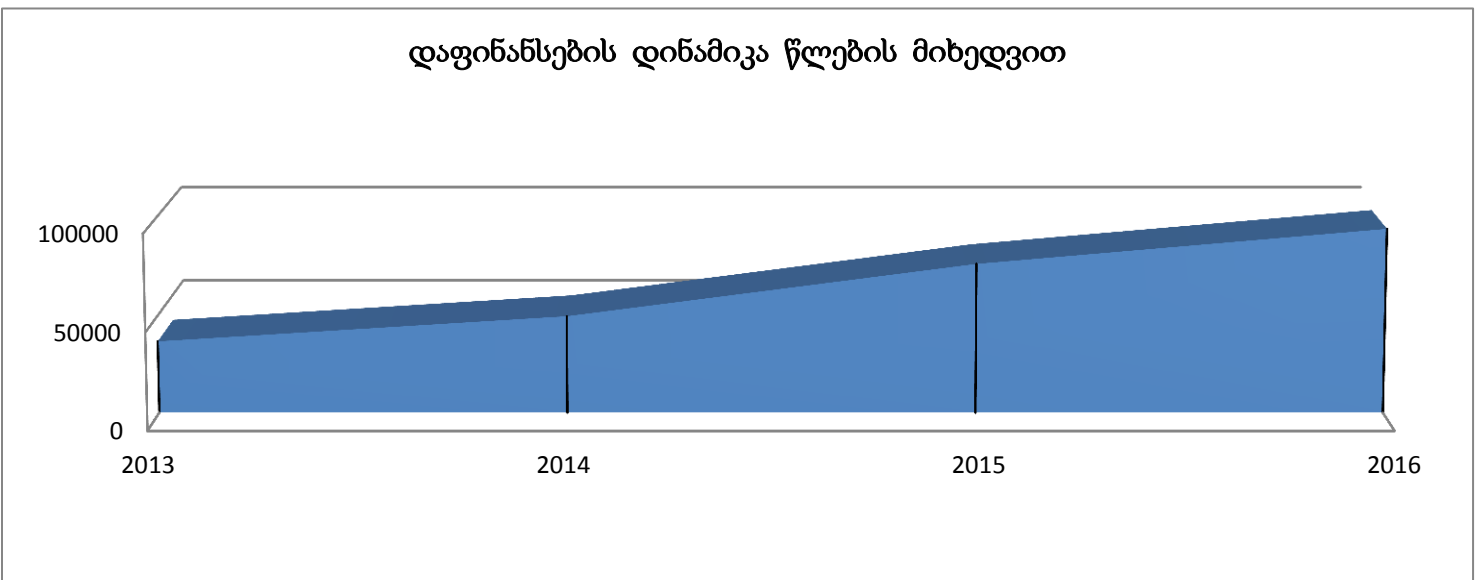
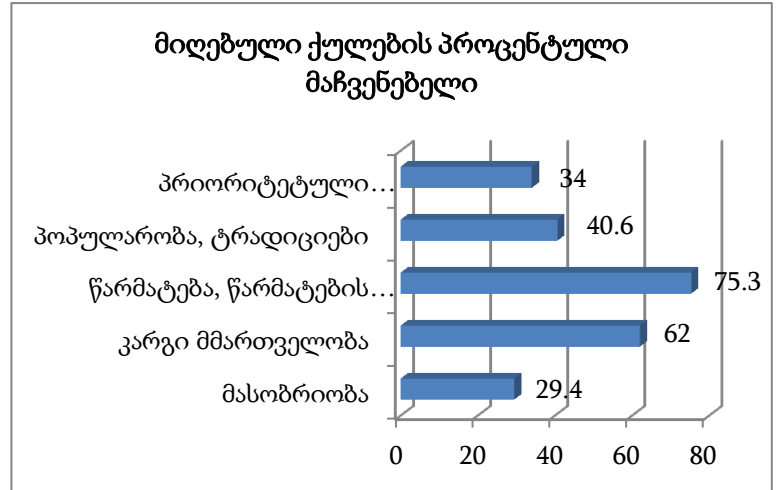




## საქართველოს სუმოს ეროვნული კავშირი

სპორტული ორგანიზაცია	ქულა	წინა წლის ბიუჯეტი	მატების კოეფიციენტი	სავარაუდო მატება	ბიუჯეტი 2016	საბოლოო 2016
სუმოს ეროვნული კავშირი	55.8	87,810	5.8	5,093	92903	95000

ქულების გადანაწილება	
პრიორიტეტული სპორტის სახეობა	5,1
პოპულარობა, ტრადიციები	6,1
წარმატება, წარმატების პერსპექტივა	22,6
კარგი მმართველობა	15,5
მასობრიობა	6,5



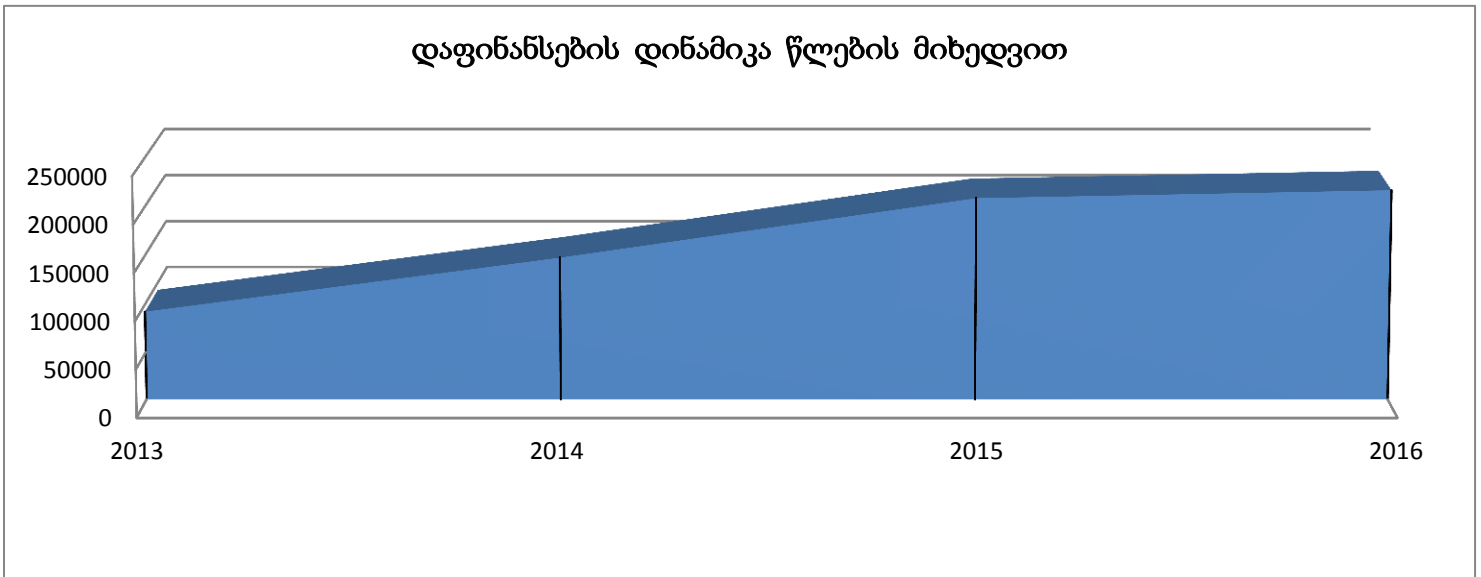
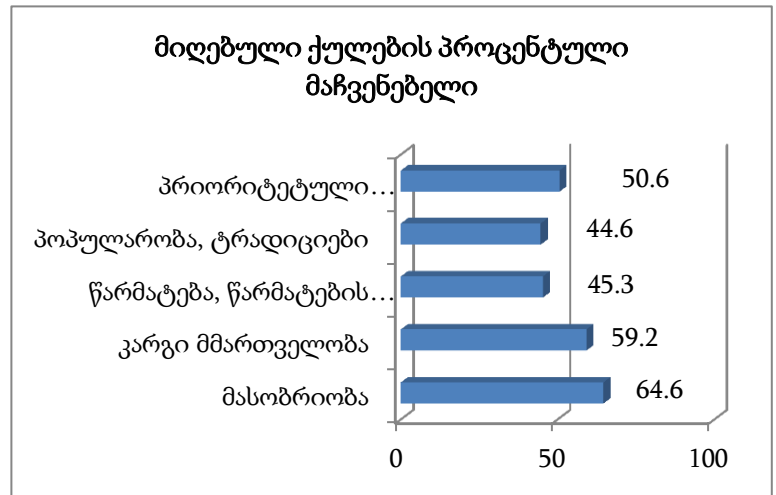




### საქართველოს ტაეკვონდოს ფედერაცია

სპორტული ორგანიზაცია	ქულა	წინა წლის ბიუჯეტი	მატების კოეფიციენტი	სავარაუდო მატება	ბიუჯეტი 2016	საბოლოო 2016
საქართველოს ტაეკვონდოს ფედერაცია	52.4	211,657	2.4	5,080	216737	220000

ქულების გადანაწილება	
პრიორიტეტული სპორტის სახეობა	7,6
პოპულარობა, ტრადიციები	6,7
წარმატება, წარმატების პერსპექტივა	13,6
კარგი მმართველობა	14,8
მასობრიობა	9,7

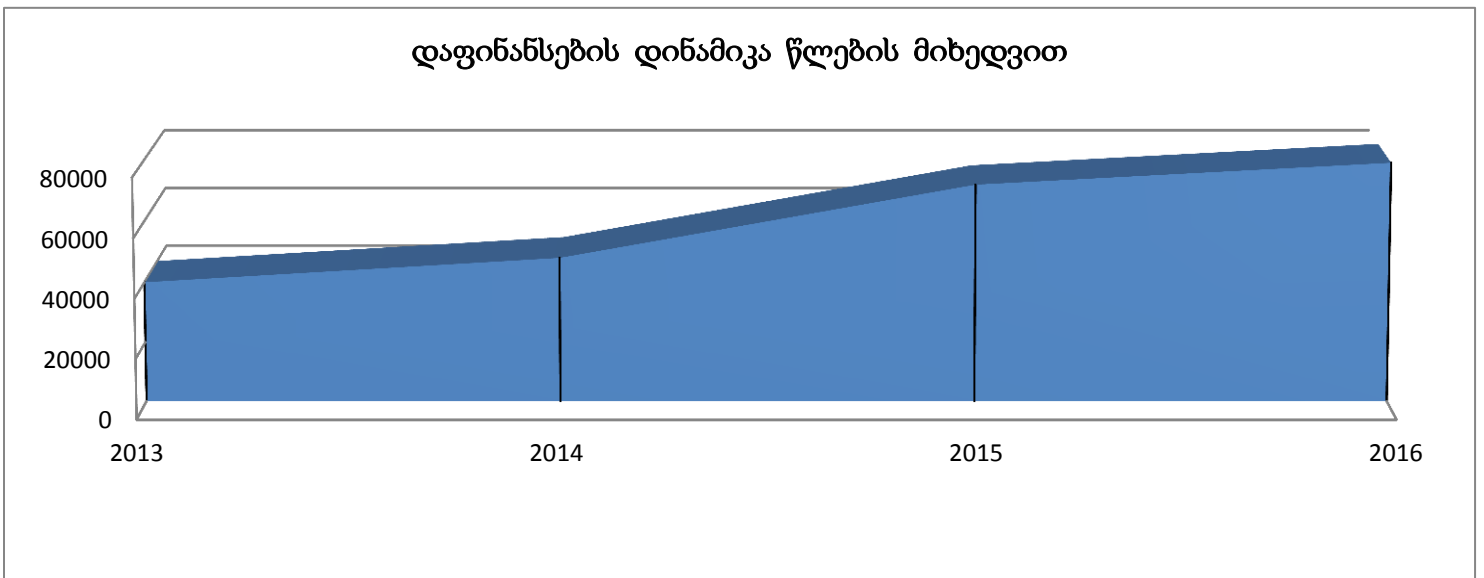
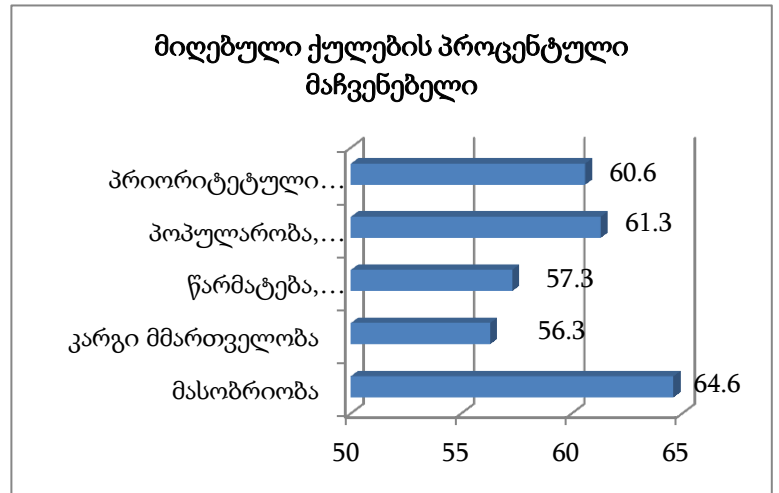




საქართველოს ტაილანდური კრივისა და კიკბოქსინგის ეროვნული ფედერაცია

სპორტული ორგანიზაცია	ქულა	წინა წლის ბიუჯეტი	მატების კოეფიციენტი	სავარაუდო მატება	ბიუჯეტი 2016	საბოლოო 2016
საქართველოს ტაილანდური კრივისა და კიკბოქსინგის ეროვნული ფედერაცია	58.5	72,664	8.5	6,176	78840	80000

ქულების გადანაწილება	
პრიორიტეტული სპორტის სახეობა	9,1
პოპულარობა, ტრადიციები	9,2
წარმატება, წარმატების პერსპექტივა	17,2
კარგი მმართველობა	14,1
მასობრიობა	8,9

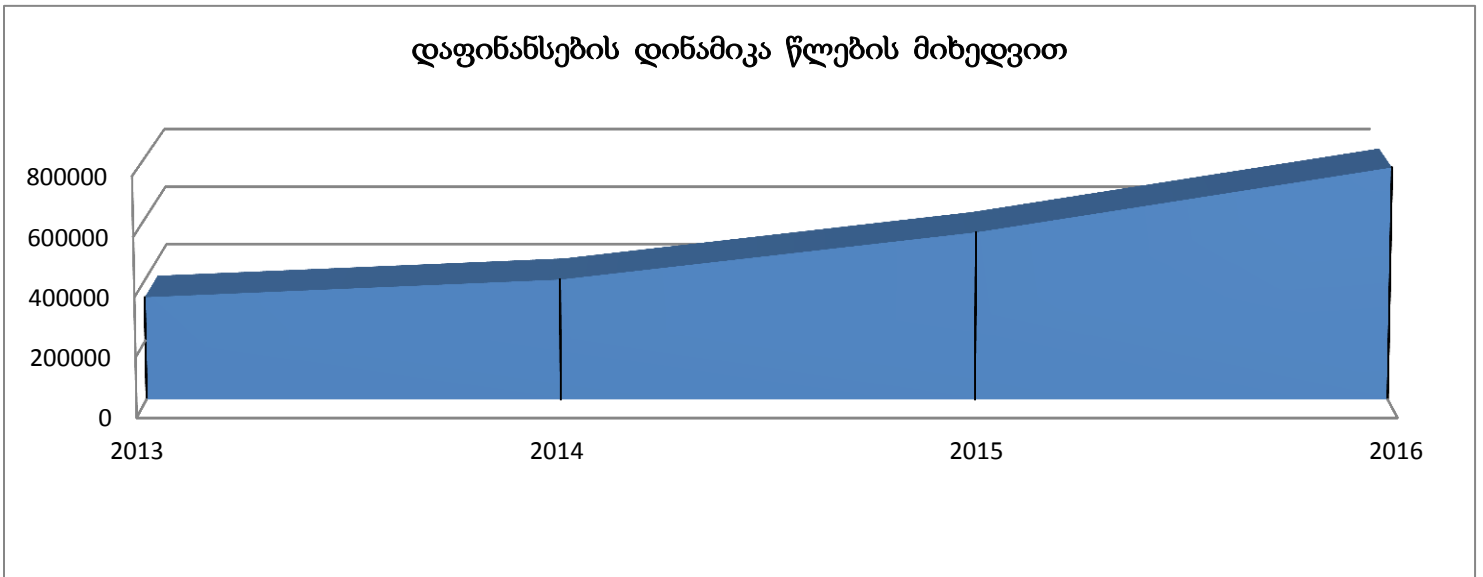
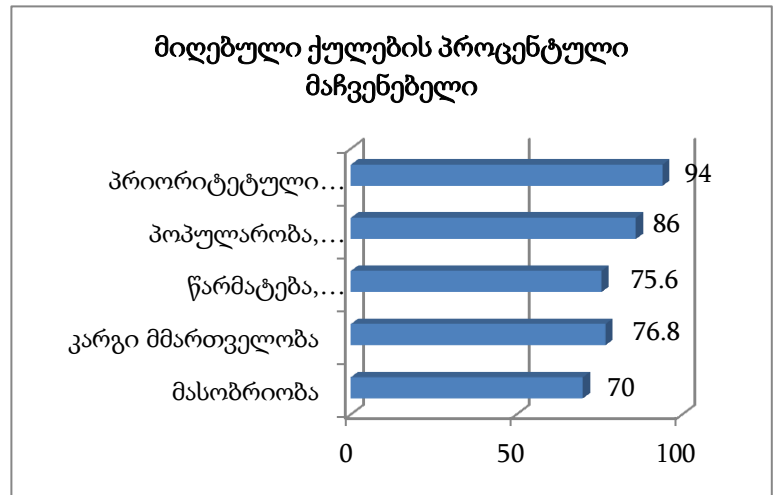




## საქართველოს ტანვარჯიშის სახეობათა ეროვნული ფედერაცია

სპორტული ორგანიზაცია	ქულა	წინა წლის ბიუჯეტი	მატების კოეფიციენტი	სავარაუდო მატება	ბიუჯეტი 2016	საბოლოო 2016
საქართველოს ტანვარჯიშის სახეობათა ეროვნული ფედერაცია	79.4	562,780	29.4	165,457	728237	780000

ქულების გადანაწილება	
პრიორიტეტული სპორტის სახეობა	14,1
პოპულარობა, ტრადიციები	12,9
წარმატება, წარმატების პერსპექტივა	22,7
კარგი მმართველობა	19,2
მასობრიობა	10,5

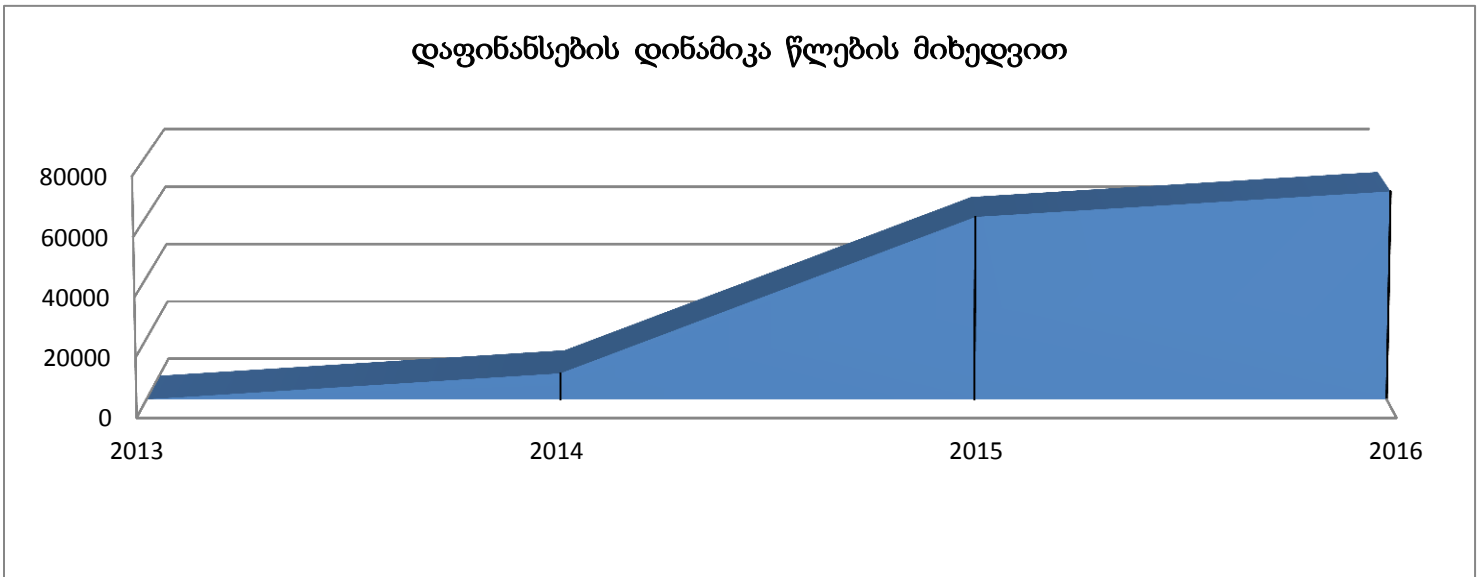
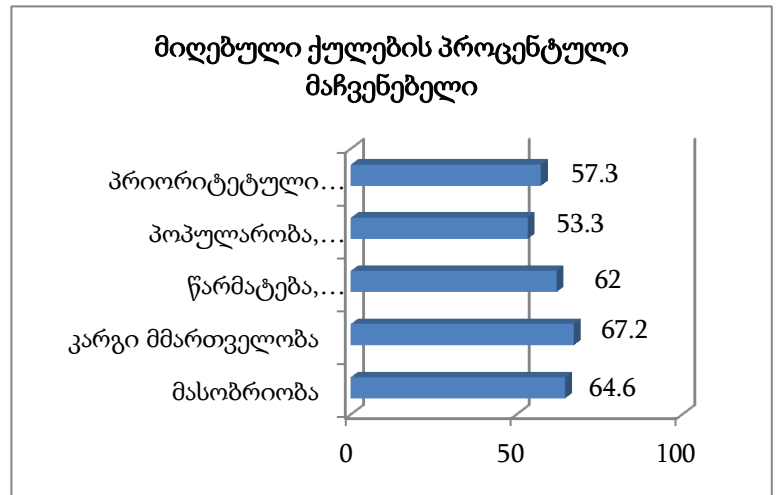




### საქართველოს უშუს ეროვნული ფედერაცია

სპორტული ორგანიზაცია	ქულა	წინა წლის ბიუჯეტი	მატების კოეფიციენტი	სავარაუდო მატება	ბიუჯეტი 2016	საბოლოო 2016
საქართველოს უშუს ეროვნული ფედერაცია	61.7	61,450	11.7	7,190	68640	70000

ქულების გადანაწილება	
პრიორიტეტული სპორტის სახეობა	8,6
პოპულარობა, ტრადიციები	8,0
წარმატება, წარმატების პერსპექტივა	18,6
კარგი მმართველობა	16,8
მასობრიობა	9,7

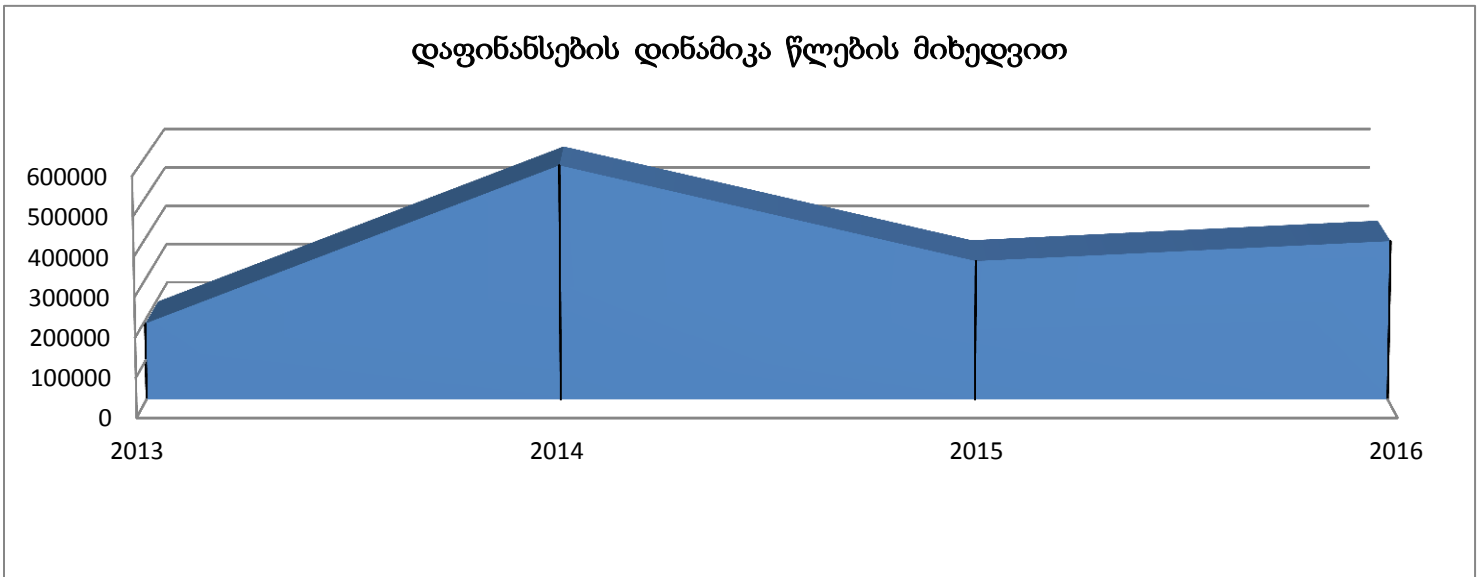
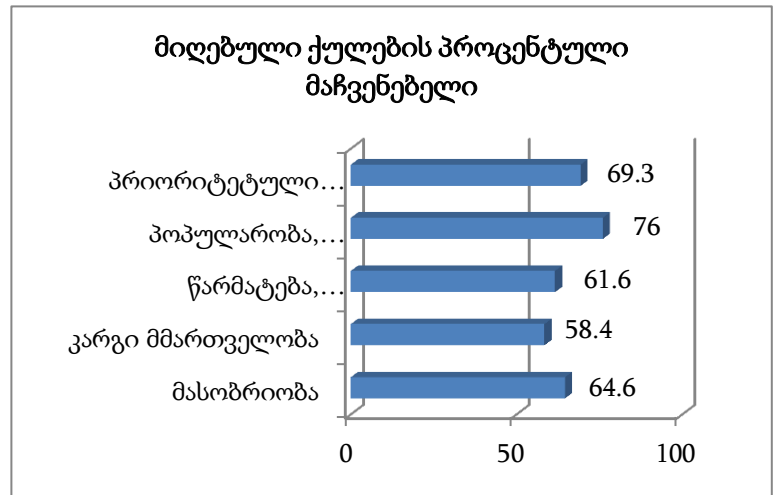




### საქართველოს ფარიკაობის ფედერაცია

სპორტული ორგანიზაცია	ქულა	წინა წლის ბიუჯეტი	მატების კოეფიციენტი	სავარაუდო მატება	ბიუჯეტი 2016	საბოლოო 2016
საქართველოს ფარიკაობის ფედერაცია	64.1	349,733	14.1	49,312	399045	400000

ქულების გადანაწილება	
პრიორიტეტული სპორტის სახეობა	10,4
პოპულარობა, ტრადიციები	11,4
წარმატება, წარმატების პერსპექტივა	18,5
კარგი მმართველობა	14,6
მასობრიობა	9,2

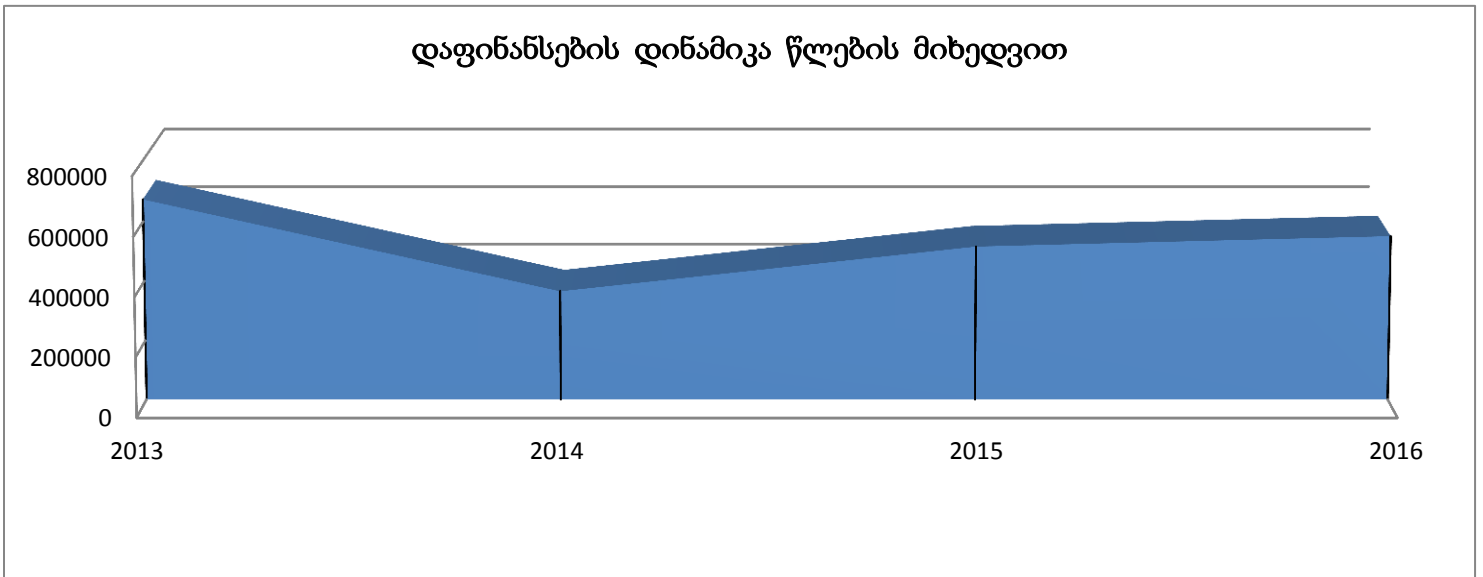
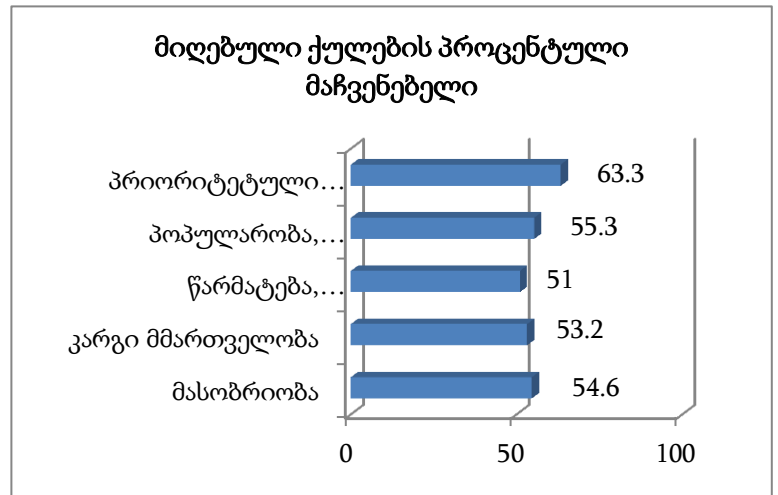




## საქართველოს ფიგურული ციგურაობის ასოციაცია

სპორტული ორგანიზაცია	ქულა	წინა წლის ბიუჯეტი	მატების კოეფიციენტი	სავარაუდო მატება	ბიუჯეტი 2016	საბოლოო 2016
საქართველოს ფიგურული ციგურაობის ასოციაცია	54.6	514,944	4.6	23,687	538631	550000

ქულების გადანაწილება	
პრიორიტეტული სპორტის სახეობა	9,5
პოპულარობა, ტრადიციები	8,3
წარმატება, წარმატების პერსპექტივა	15,3
კარგი მმართველობა	13,3
მასობრიობა	8,2

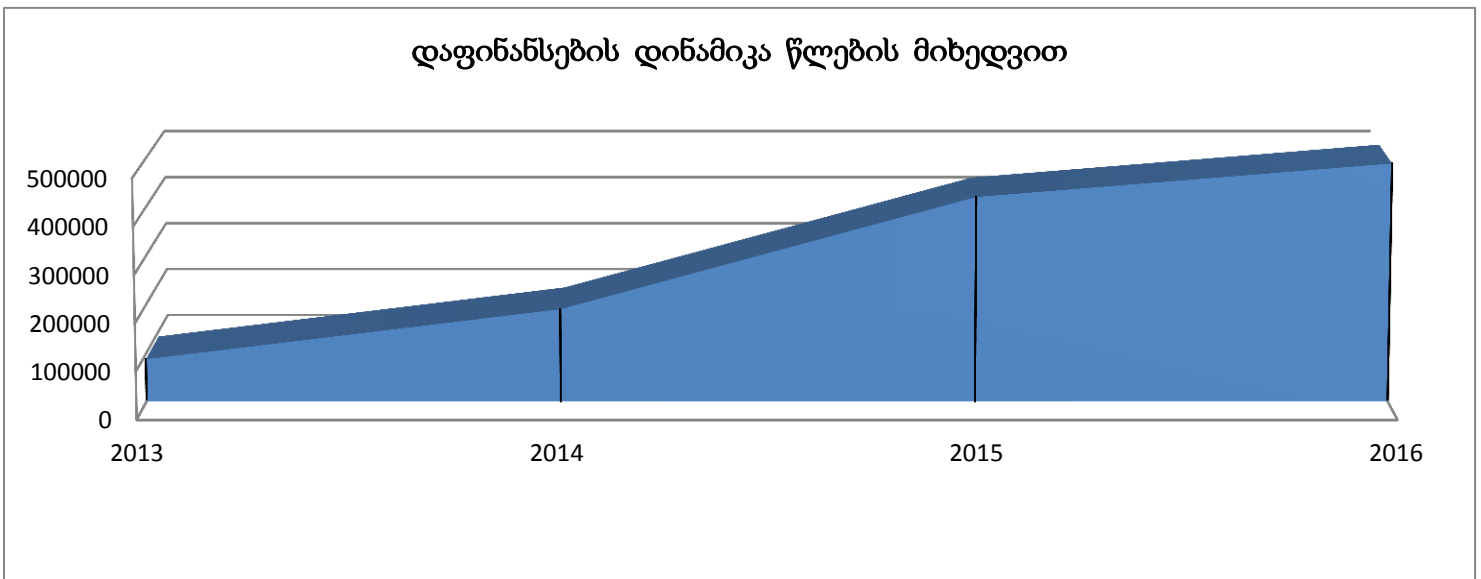
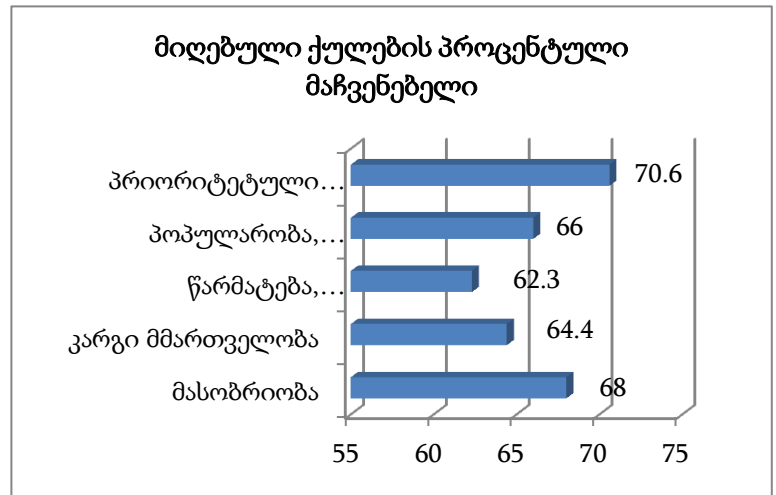




### საქართველოს ფრენბურთის ეროვნული ფედერაცია

სპორტული ორგანიზაცია	ქულა	წინა წლის ბიუჯეტი	მატების კოეფიციენტი	სავარაუდო მატება	ბიუჯეტი 2016	საბოლოო 2016
საქართველოს ფრენბურთის ეროვნული ფედერაცია	65.5	430,035	15.5	66,655	496690	500000

ქულების გადანაწილება	
პრიორიტეტული სპორტის სახეობა	10,6
პოპულარობა, ტრადიციები	9,9
წარმატება, წარმატების პერსპექტივა	18,7
კარგი მმართველობა	16,1
მასობრიობა	10,2

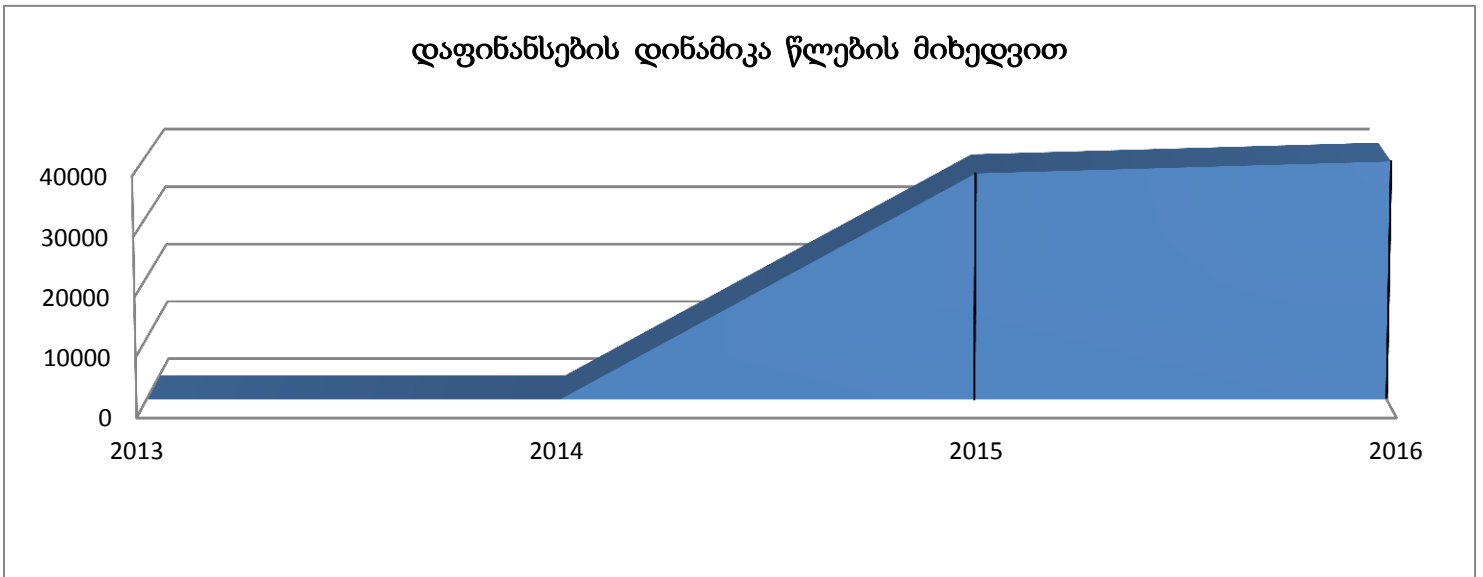
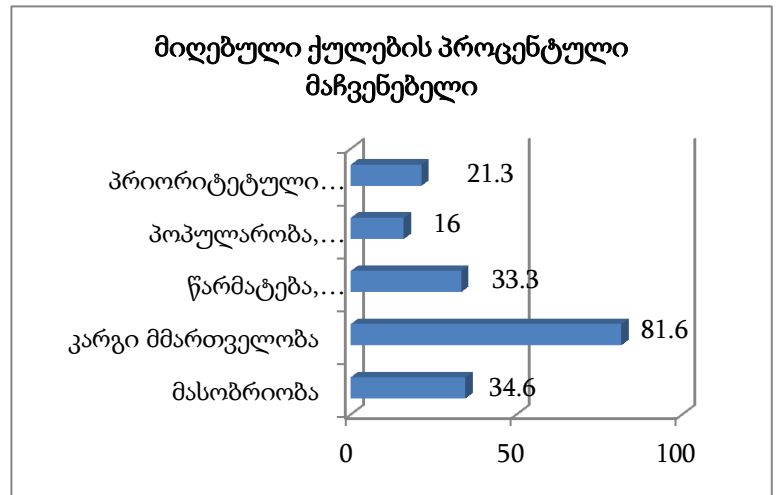




## საქართველოს ყინულის ჰოკეის ეროვნული ფედერაცია

სპორტული ორგანიზაცია	ქულა	წინა წლის ბიუჯეტი	მატების კოეფიციენტი	სავარაუდო მატება	ბიუჯეტი 2016	საბოლოო 2016
საქართველოს ყინულის ჰოკეის ეროვნული ფედერაცია	41.4	38,000	0	0	38000	40000

ქულების გადანაწილება	
პრიორიტეტული სპორტის სახეობა	3,2
პოპულარობა, ტრადიციები	2,4
წარმატება, წარმატების პერსპექტივა	10,0
კარგი მმართველობა	20,6
მასობრიობა	5,2



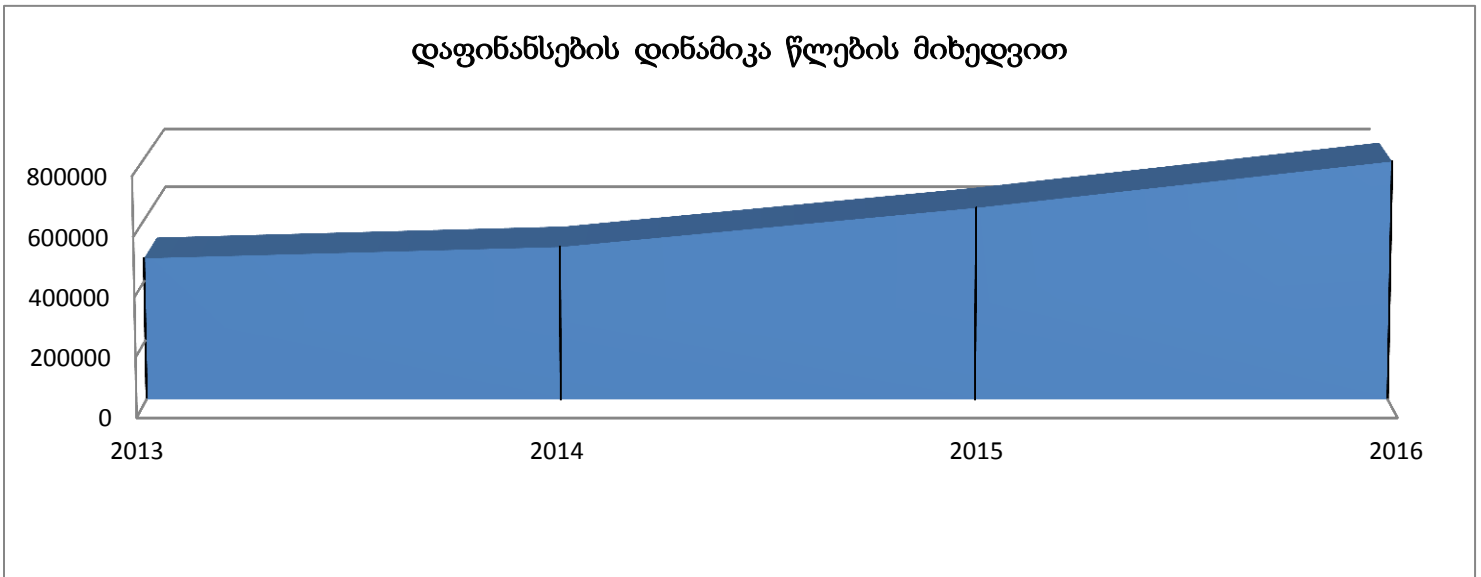
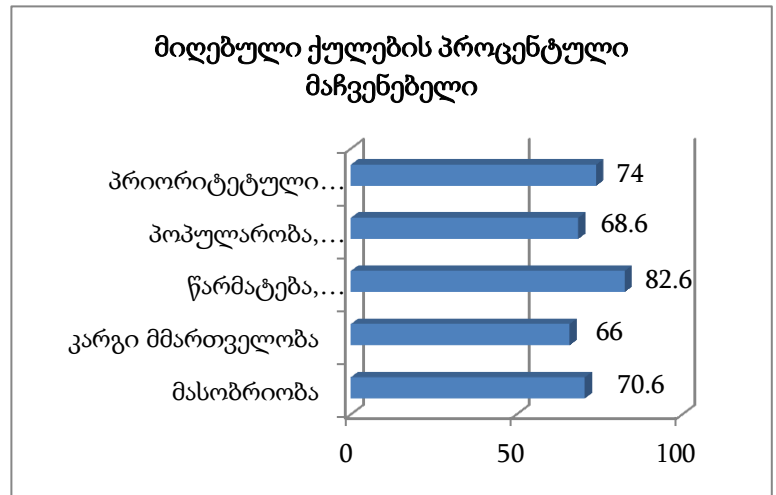




### საქართველოს ჩოგბურთის ფედერაცია

სპორტული ორგანიზაცია	ქულა	წინა წლის ბიუჯეტი	მატების კოეფიციენტი	სავარაუდო მატება	ბიუჯეტი 2016	საბოლოო 2016
საქართველოს ჩოგბურთის ფედერაცია	73.3	644,734	23.3	150,223	794957	800000

ქულების გადანაწილება	
პრიორიტეტული სპორტის სახეობა	11,1
პოპულარობა, ტრადიციები	10,3
წარმატება, წარმატების პერსპექტივა	24,8
კარგი მმართველობა	16,5
მასობრიობა	10,6

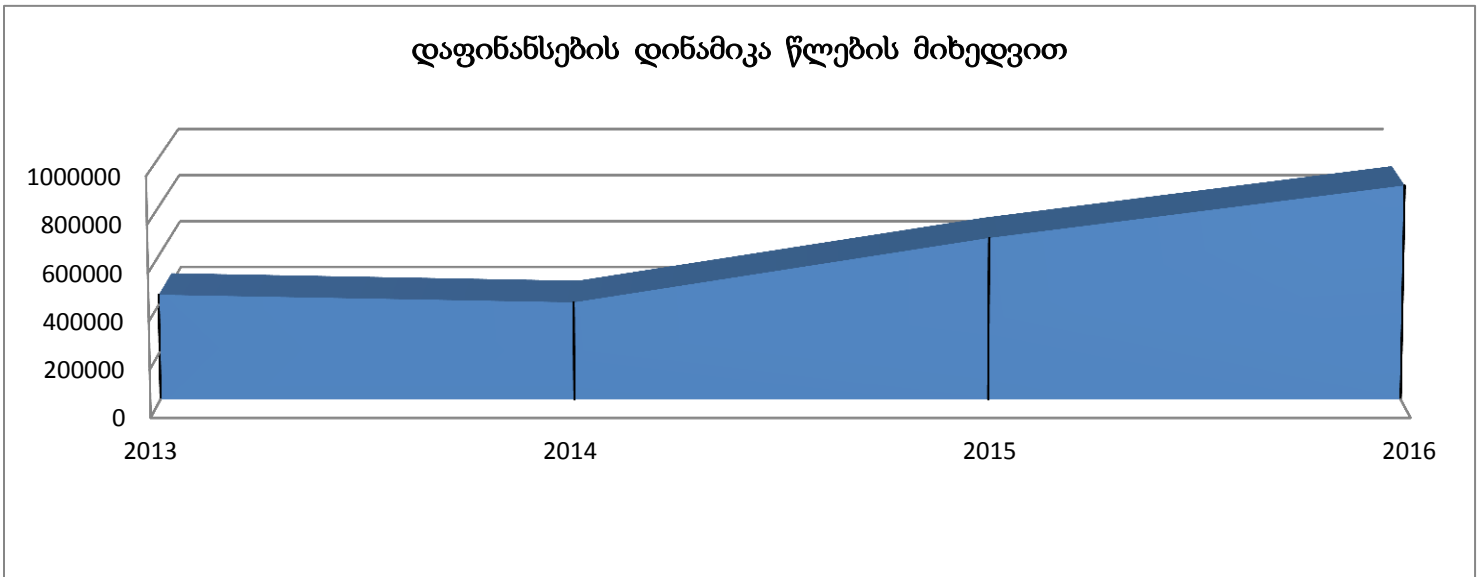
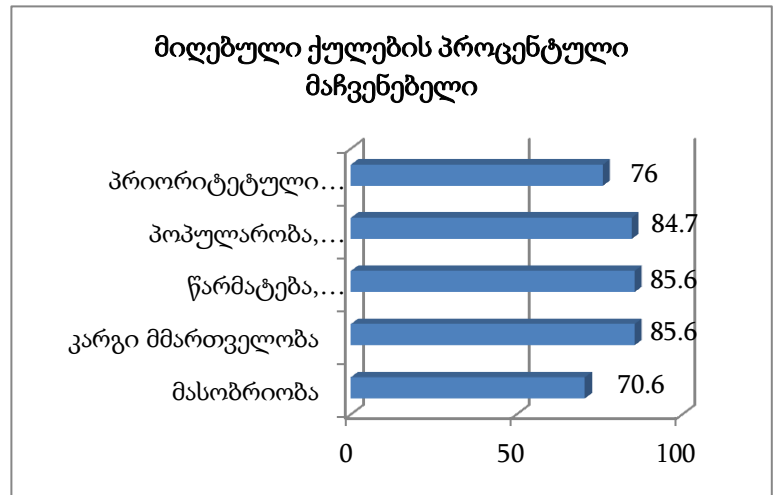




## საქართველოს ძალოსნობის ეროვნული ფედერაცია

სპორტული ორგანიზაცია	ქულა	წინა წლის ბიუჯეტი	მატების კოეფიციენტი	სავარაუდო მატება	ბიუჯეტი 2016	საბოლოო 2016
საქართველოს ძალოსნობის ეროვნული ფედერაცია	81	679,945	31	210,783	890728	900000

ქულების გადანაწილება	
პრიორიტეტული სპორტის სახეობა	11,4
პოპულარობა, ტრადიციები	12,7
წარმატება, წარმატების პერსპექტივა	25,7
კარგი მმართველობა	21,4
მასობრიობა	9,8

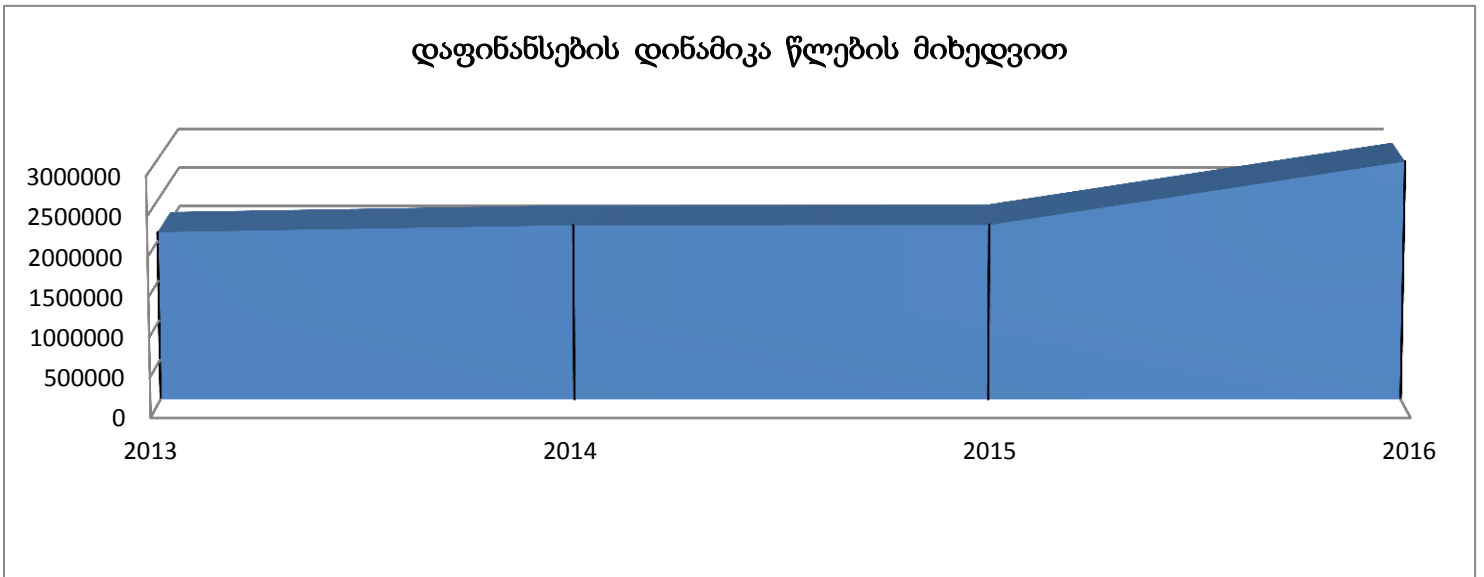
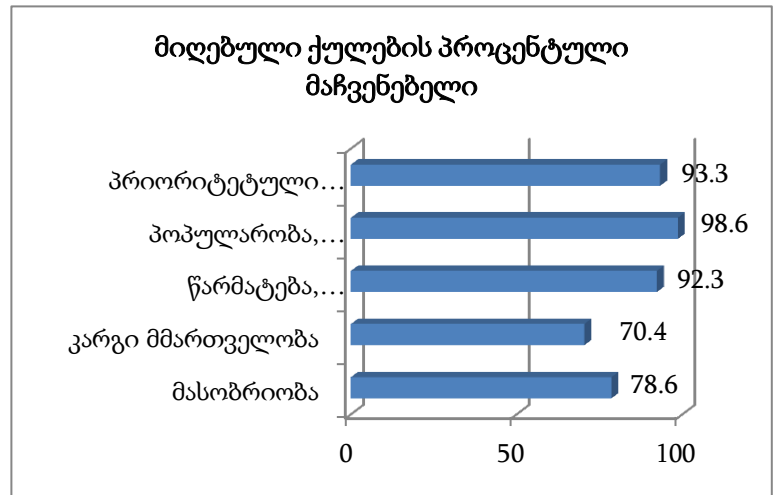




### საქართველოს ძიუდოს ეროვნული ფედერაცია

სპორტული ორგანიზაცია	ქულა	წინა წლის ბიუჯეტი	მატების კოეფიციენტი	სავარაუდო მატება	ბიუჯეტი 2016	საბოლოო 2016
საქართველოს ძიუდოს ეროვნული ფედერაცია	85.9	2,203,870	35.9	791,189	2995059	3000000

ქულების გადანაწილება	
პრიორიტეტული სპორტის სახეობა	14,0
პოპულარობა, ტრადიციები	14,8
წარმატება, წარმატების პერსპექტივა	27,7
კარგი მმართველობა	17,6
მასობრიობა	11,8

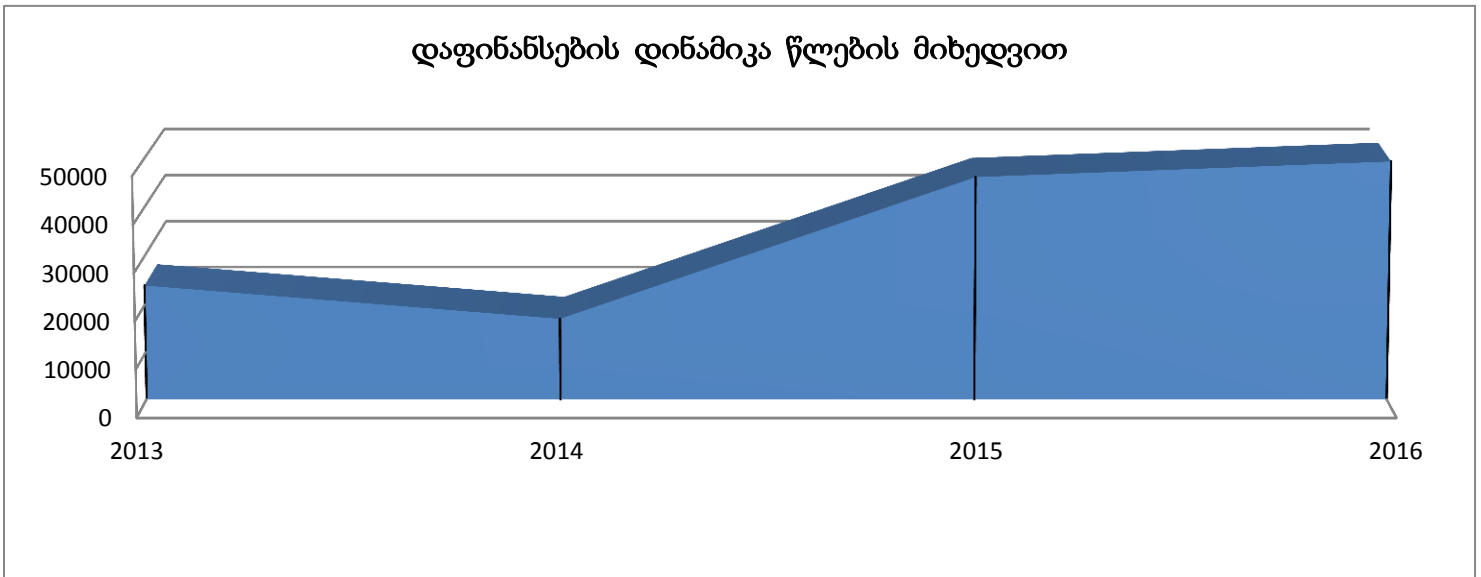
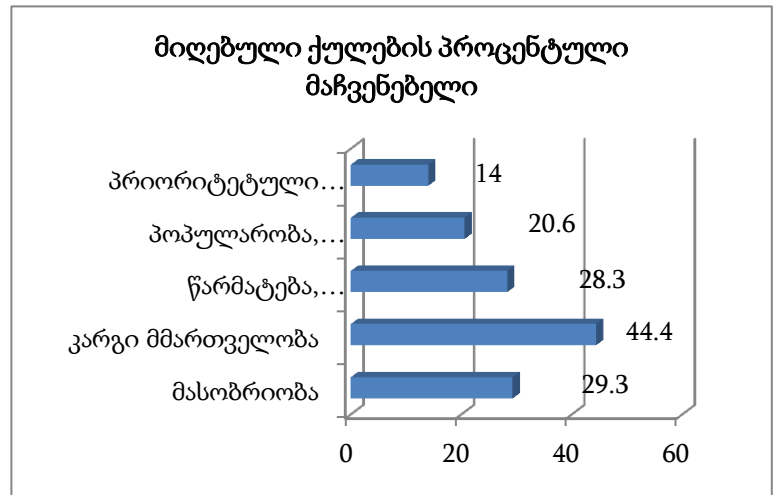




### საქართველოს წყალსათხილამურო სპორტის ეროვნული ფედერაცია

სპორტული ორგანიზაცია	ქულა	წინა წლის ბიუჯეტი	მატების კოეფიციენტი	სავარაუდო მატება	ბიუჯეტი 2016	საბოლოო 2016
საქართველოს წყალსათხილამურო სპორტის ეროვნული ფედერაცია	29.2	46,743	0	0	46743	50000

ქულების გადანაწილება	
პრიორიტეტული სპორტის სახეობა	2,1
პოპულარობა, ტრადიციები	3,1
წარმატება, წარმატების პერსპექტივა	8,5
კარგი მმართველობა	11,1
მასობრიობა	4,4

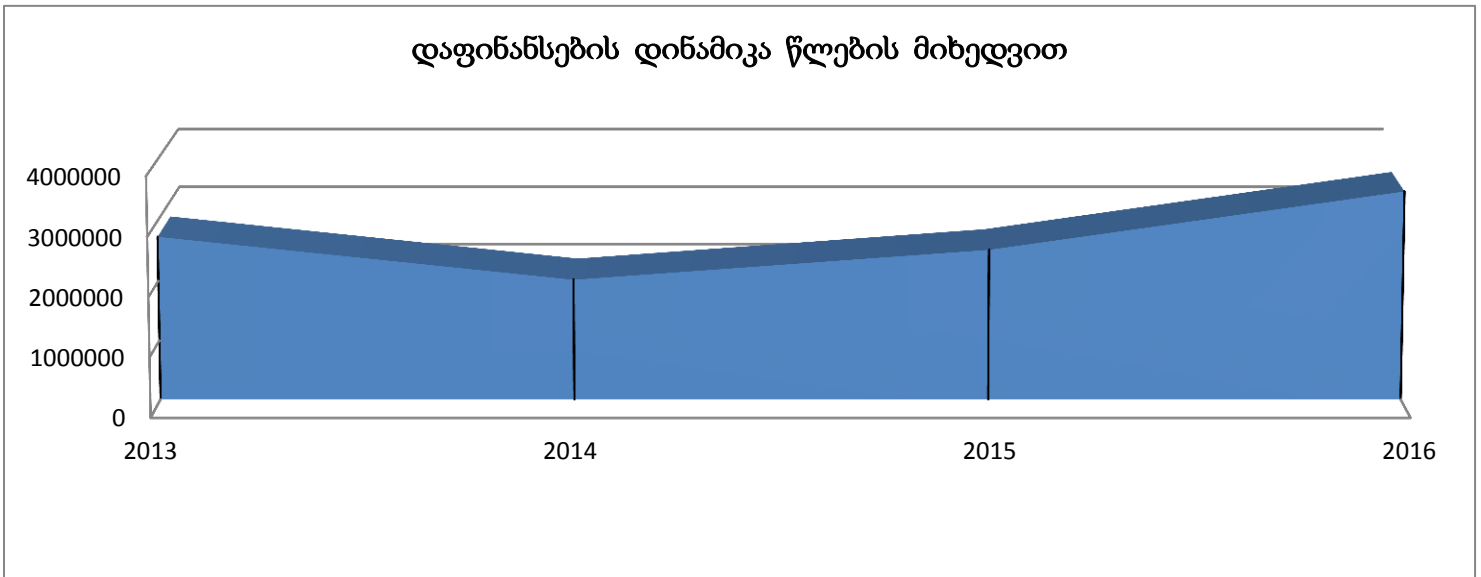
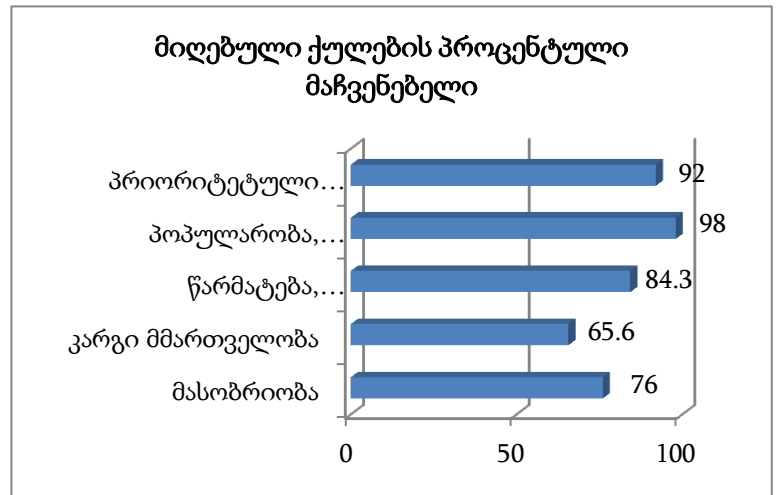




### საქართველოს ჭიდაობის ეროვნული ფედერაცია

სპორტული ორგანიზაცია	ქულა	წინა წლის ბიუჯეტი	მატების კოეფიციენტი	სავარაუდო მატება	ბიუჯეტი 2016	საბოლოო 2016
საქართველოს ჭიდაობის ეროვნული ფედერაცია	81.6	2,520,458	31.6	796,465	3316923	3500000

ქულების გადანაწილება	
პრიორიტეტული სპორტის სახეობა	13,8
პოპულარობა, ტრადიციები	14,7
წარმატება, წარმატების პერსპექტივა	25,3
კარგი მმართველობა	16,4
მასობრიობა	11,4

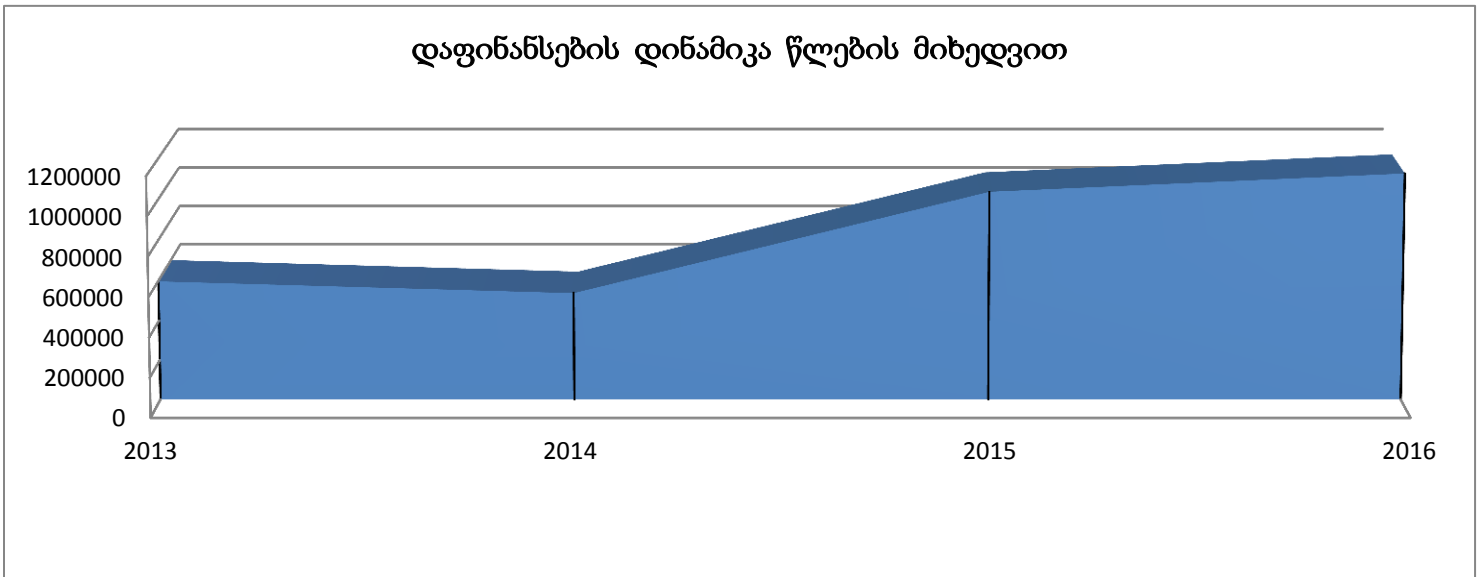
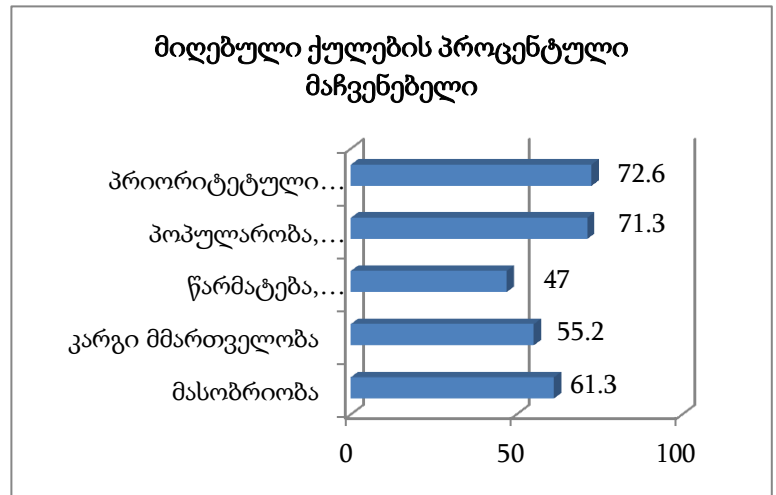




### საქართველოს ხელბურთის ეროვნული ფედერაცია

სპორტული ორგანიზაცია	ქულა	წინა წლის ბიუჯეტი	მატების კოეფიციენტი	სავარაუდო მატება	ბიუჯეტი 2016	საბოლოო 2016
საქართველოს ხელბურთის ეროვნული ფედერაცია	58.7	1,048,426	8.7	91,213	1139639	1140000

ქულების გადანაწილება	
პრიორიტეტული სპორტის სახეობა	10,9
პოპულარობა, ტრადიციები	10,7
წარმატება, წარმატების პერსპექტივა	14,1
კარგი მმართველობა	13,8
მასობრიობა	9,2

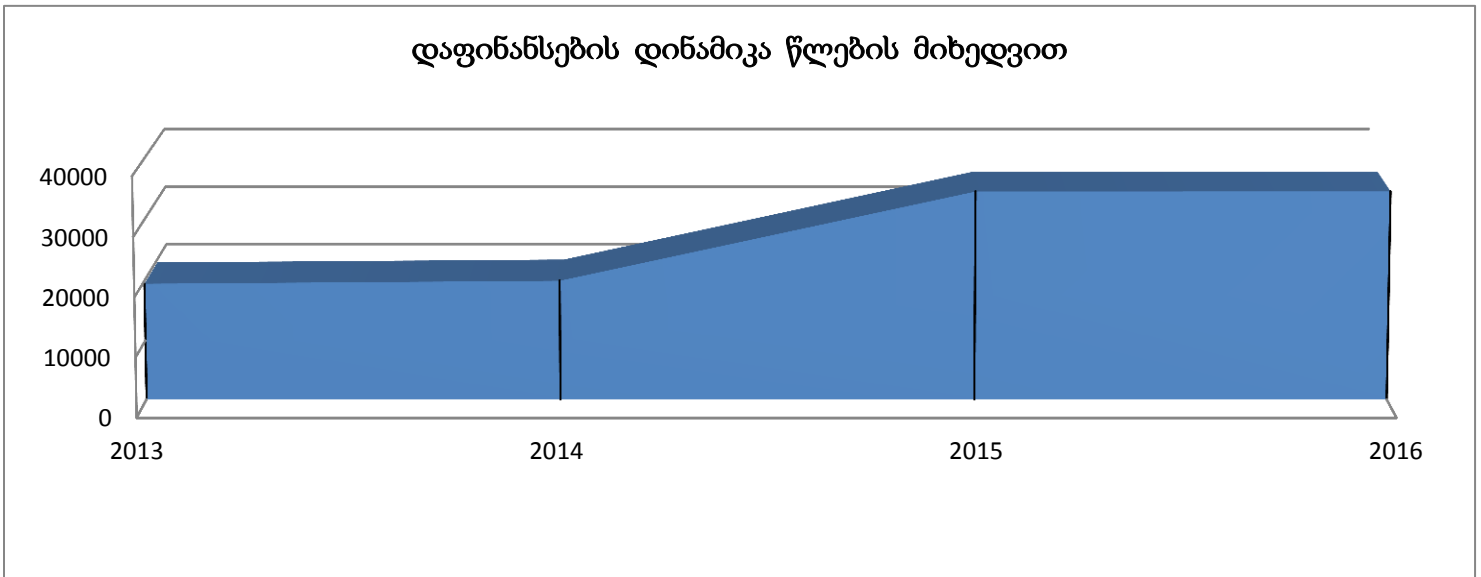
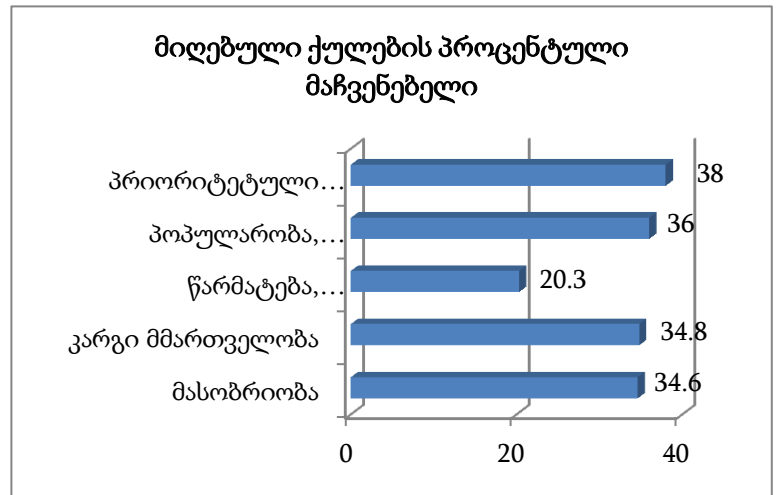




### საქართველოს ჰოკეის ფედერაცია

სპორტული ორგანიზაცია	ქულა	წინა წლის ბიუჯეტი	მატების კოეფიციენტი	სავარაუდო მატება	ბიუჯეტი 2016	საბოლოო 2016
საქართველოს ჰოკეის ფედერაცია	31.1	34,980	0	0	34980	35000

ქულების გადანაწილება	
პრიორიტეტული სპორტის სახეობა	5,7
პოპულარობა, ტრადიციები	5,4
წარმატება, წარმატების პერსპექტივა	6,1
კარგი მმართველობა	8,7
მასობრიობა	5,2

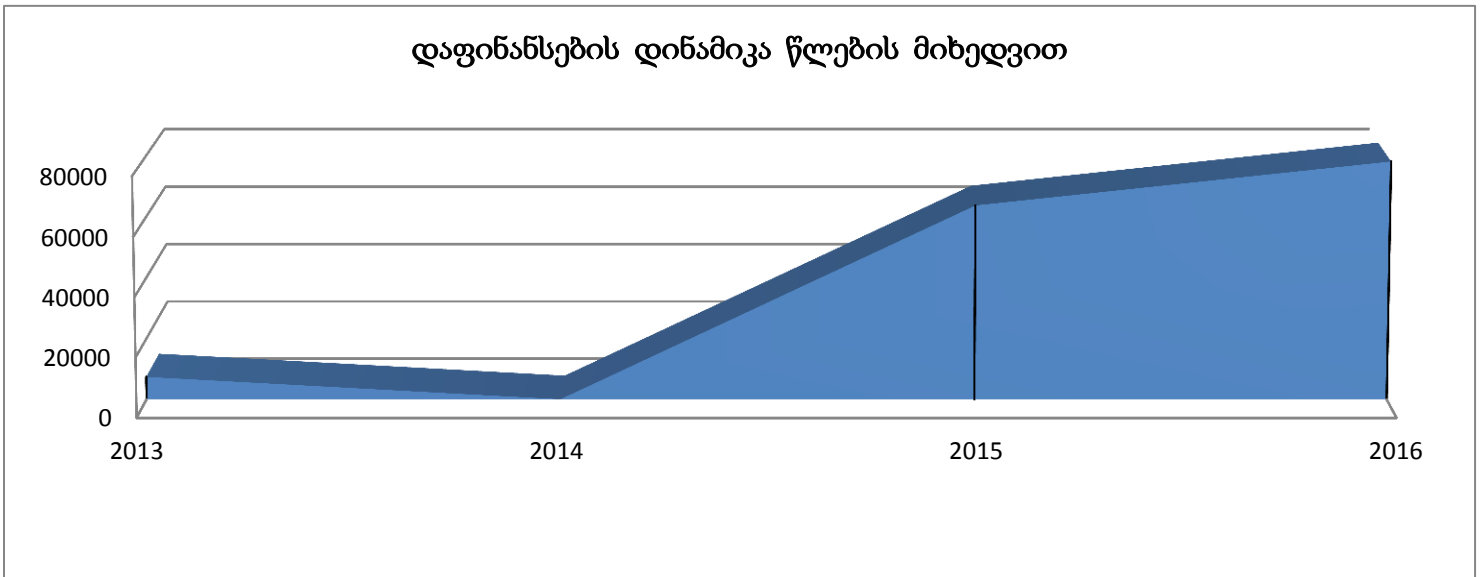
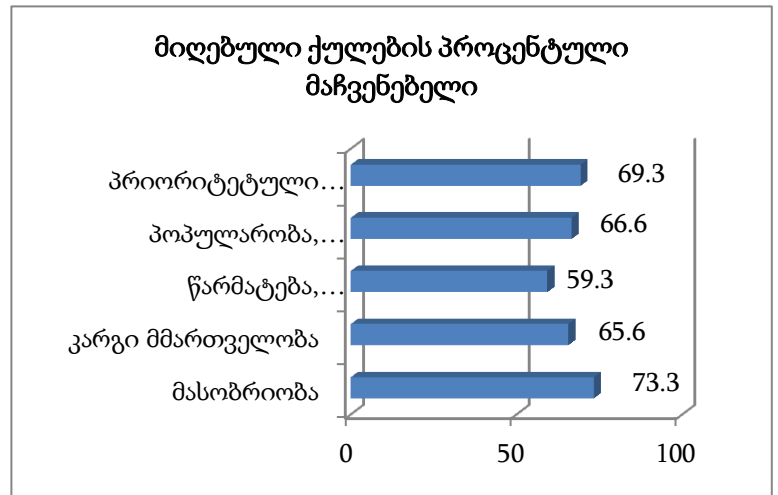




## საქართველოს მაგიდის ჩოგბურთის ეროვნული ფედერაცია

სპორტული ორგანიზაცია	ქულა	წინა წლის ბიუჯეტი	მატების კოეფიციენტი	სავარაუდო მატება	ბიუჯეტი 2016	საბოლოო 2016
საქართველოს მაგიდის ჩოგბურთის ეროვნული ფედერაცია	65.6	65,267	15.6	10,181	75448	80000

ქულების გადანაწილება	
პრიორიტეტული სპორტის სახეობა	10,4
პოპულარობა, ტრადიციები	10,0
წარმატება, წარმატების პერსპექტივა	17,8
კარგი მმართველობა	16,4
მასობრიობა	11,0



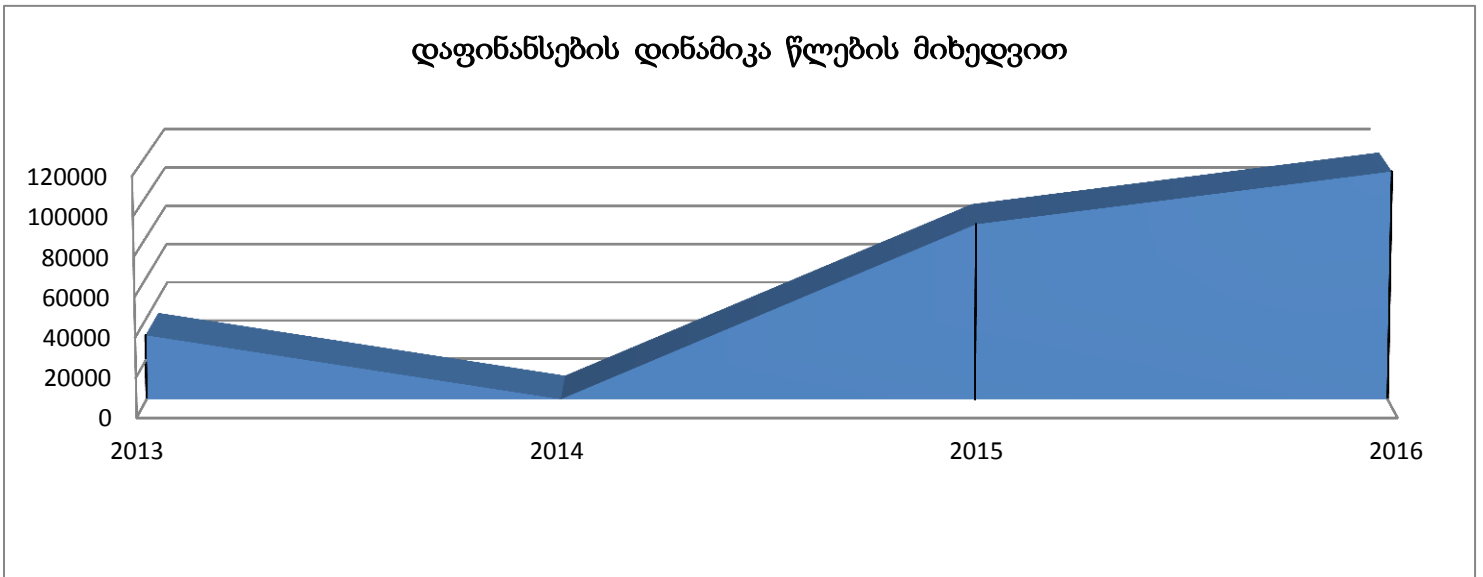
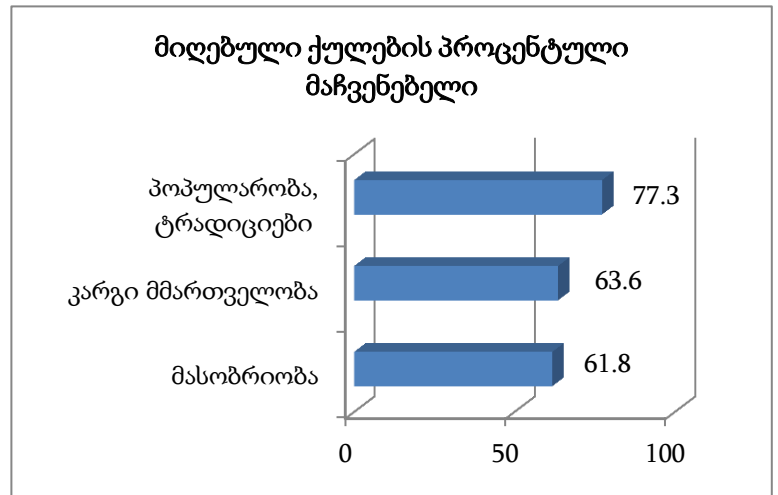




## საქართველოს მთავრობის გაერთიანებული ფედერაცია

სპორტული ორგანიზაცია	ქულა	წინა წლის ბიუჯეტი	მატების კოეფიციენტი	სავარაუდო მატება	ბიუჯეტი 2016	საბოლოო 2016
საქართველოს მთავრობის გაერთიანებული ფედერაცია	64.6	88,446	14.6	12,913	101359	115000

ქულების გადანაწილება	
პოპულარობა, ტრადიციები	11,6
კარგი მმართველობა	15,9
მასობრიობა	37,1

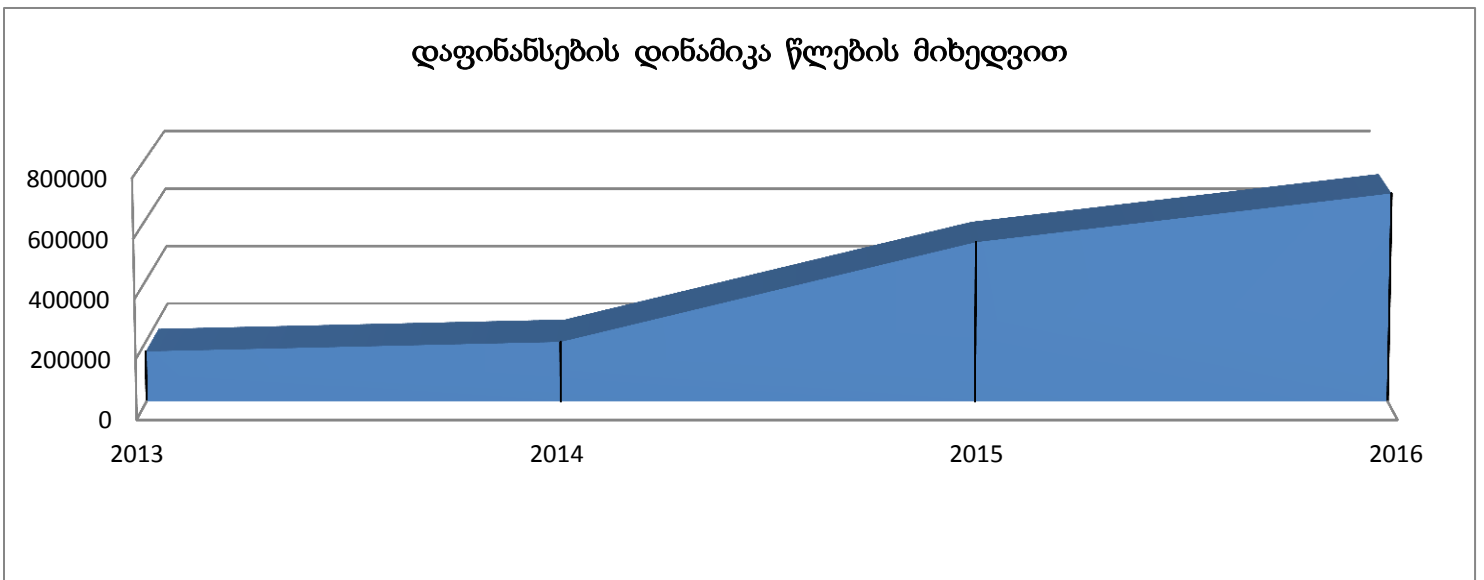
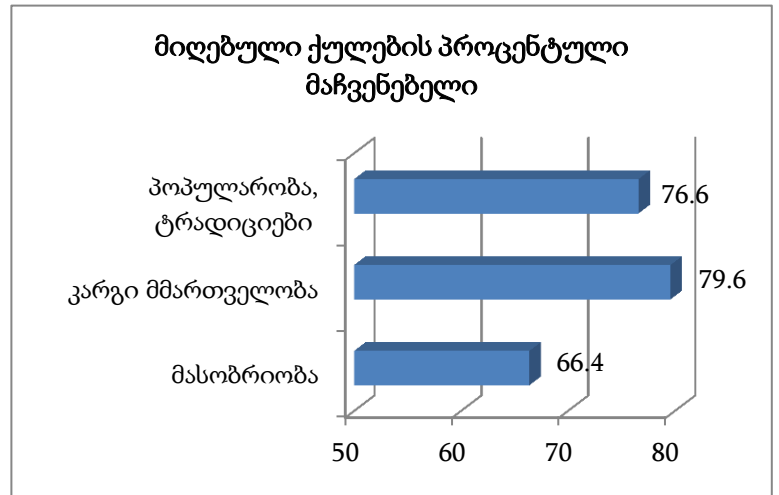




საქართველოს ბავშვთა და მოსწავლე-ახალგაზრდობის სპორტის ეროვნული ფედერაცია

სპორტული ორგანიზაცია	ქულა	წინა წლის ბიუჯეტი	მატების კოეფიციენტი	სავარაუდო მატება	ბიუჯეტი 2016	საბოლოო 2016
საქართველოს ბავშვთა და მოსწავლე-ახალგაზრდობის სპორტის ეროვნული ფედერაცია	71.3	536,425	21.3	114,259	650684	700000

ქულების გადანაწილება	
პოპულარობა, ტრადიციები	11,5
კარგი მმართველობა	19,9
მასობრიობა	39,9

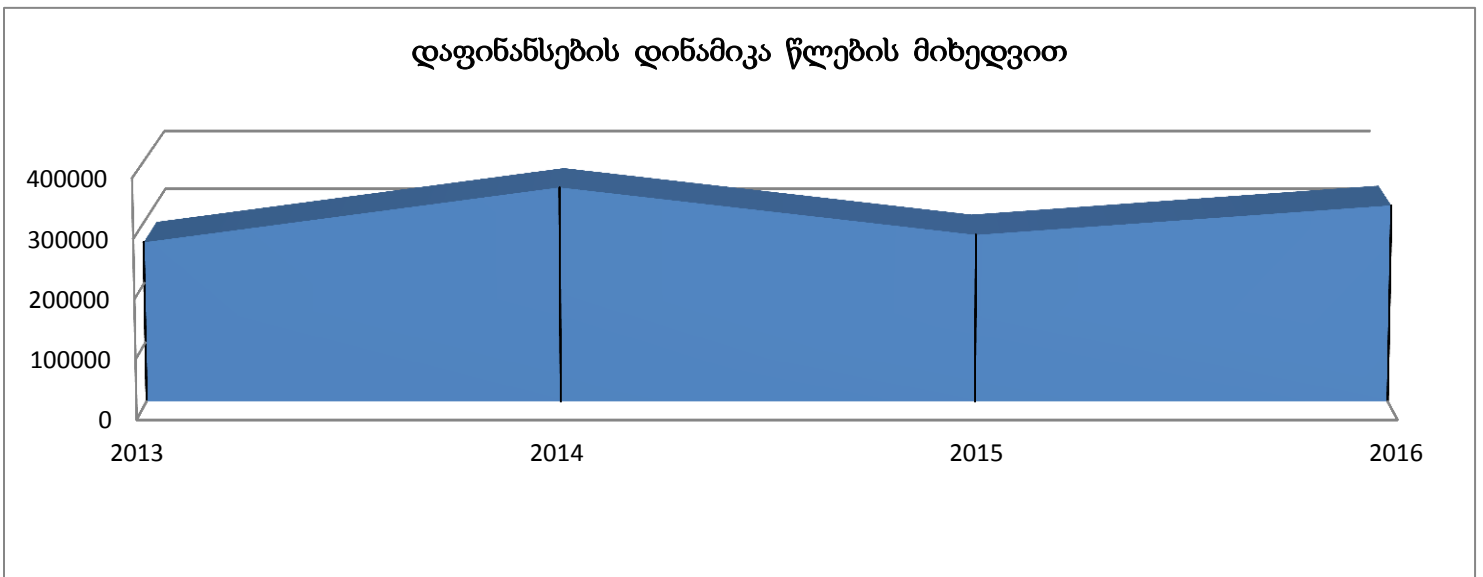
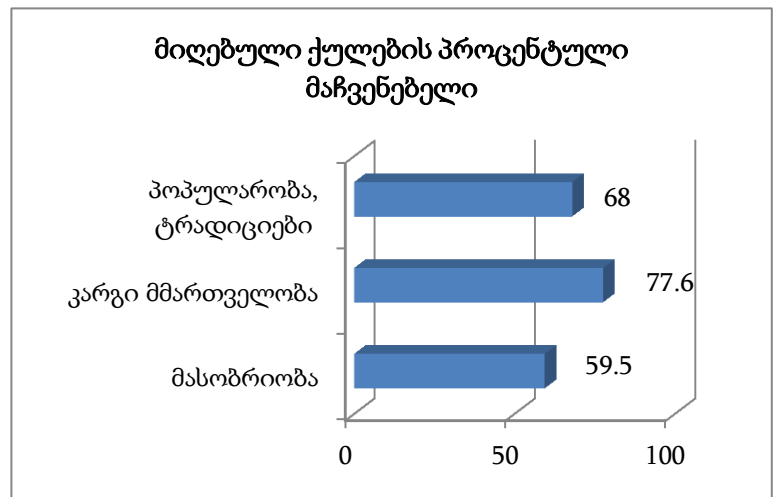




## საქართველოს ეროვნული ფედერაცია „სპორტი ყველასათვის“

სპორტული ორგანიზაცია	ქულა	წინა წლის ბიუჯეტი	მატების კოეფიციენტი	სავარაუდო მატება	ბიუჯეტი 2016	საბოლოო 2016
საქართველოს ეროვნული ფედერაცია „სპორტი ყველასათვის“	65.3	280,494	15.3	42,916	323410	330000

ქულების გადანაწილება	
პოპულარობა, ტრადიციები	10,2
კარგი მმართველობა	19,4
მასობრიობა	35,7

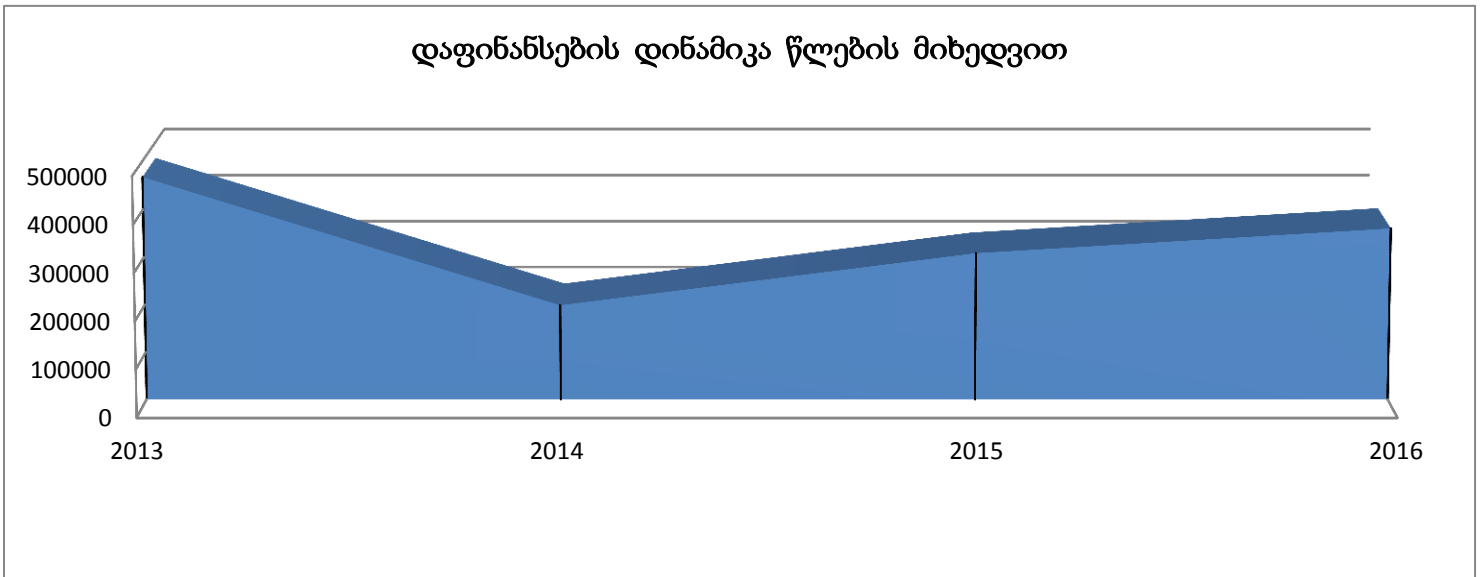
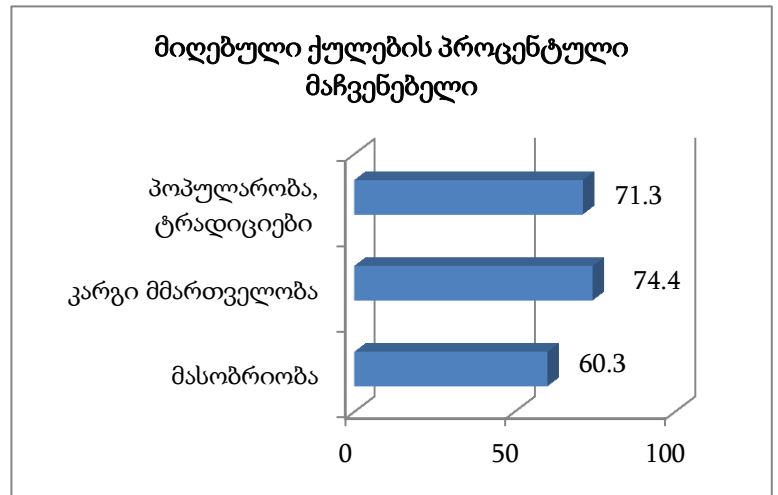




## საქართველოს საუნივერსიტეტო სპორტის ფედერაცია

სპორტული ორგანიზაცია	ქულა	წინა წლის ბიუჯეტი	მატების კოეფიციენტი	სავარაუდო მატება	ბიუჯეტი 2016	საბოლოო 2016
საქართველოს საუნივერსიტეტო სპორტის ფედერაცია	65.5	308,112	15.5	47,757	355869	360000

ქულების გადანაწილება	
პოპულარობა, ტრადიციები	10,7
კარგი მმართველობა	18,6
მასობრიობა	36,2

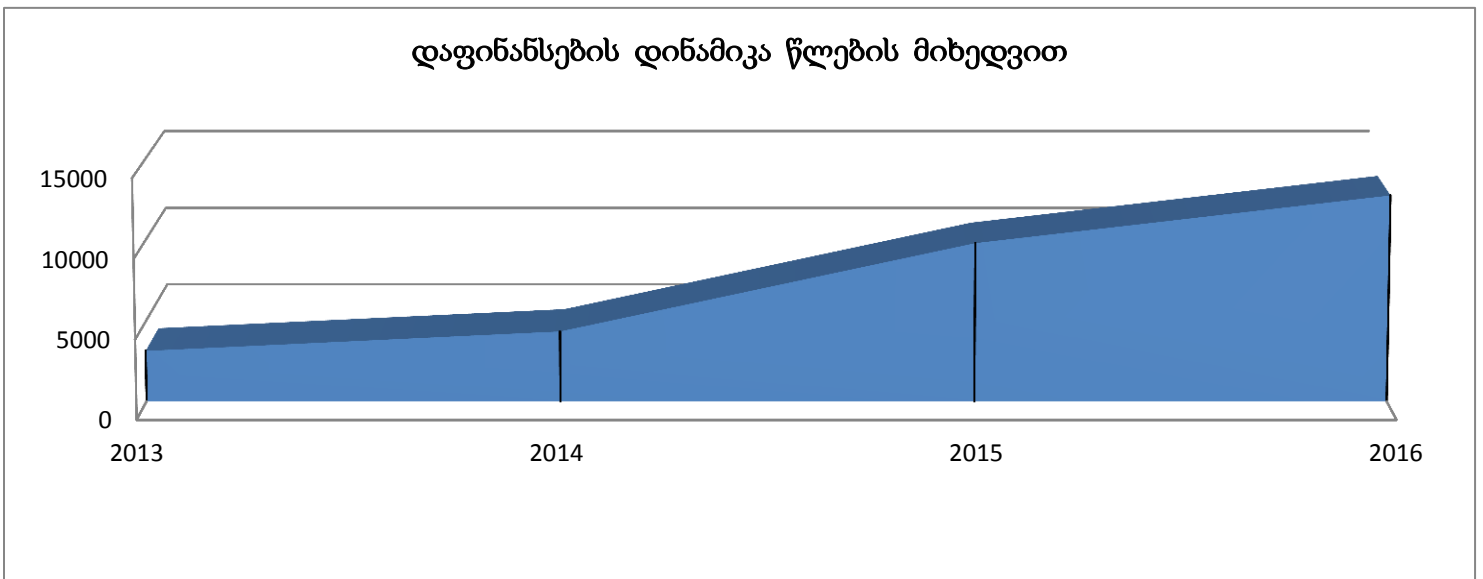
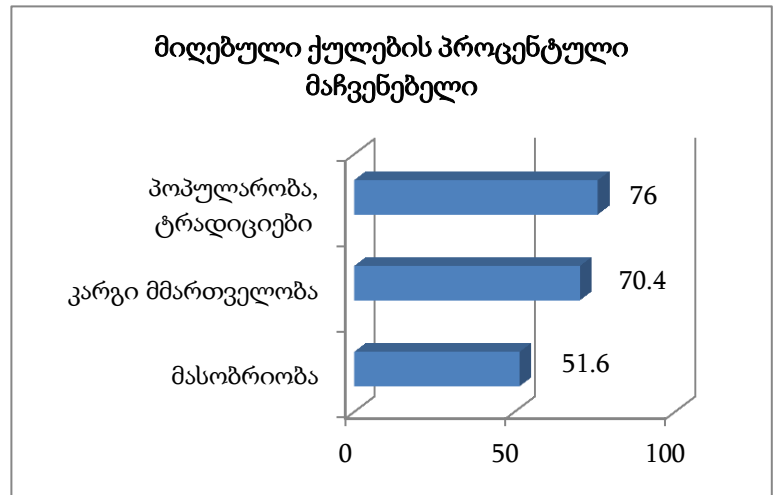




## ქართული საბრძოლო ხელოვნების ეროვნული ფედერაცია ხრიდოლი

სპორტული ორგანიზაცია	ქულა	წინა წლის ბიუჯეტი	მატების კოეფიციენტი	სავარაუდო მატება	ბიუჯეტი 2016	საბოლოო 2016
ქართული საბრძოლო ხელოვნების ეროვნული ფედერაცია ხრიდოლი	60	10,000	10	1,000	11000	13000

ქულების გადანაწილება	
პოპულარობა, ტრადიციები	11,4
კარგი მმართველობა	17,6
მასობრიობა	31,0

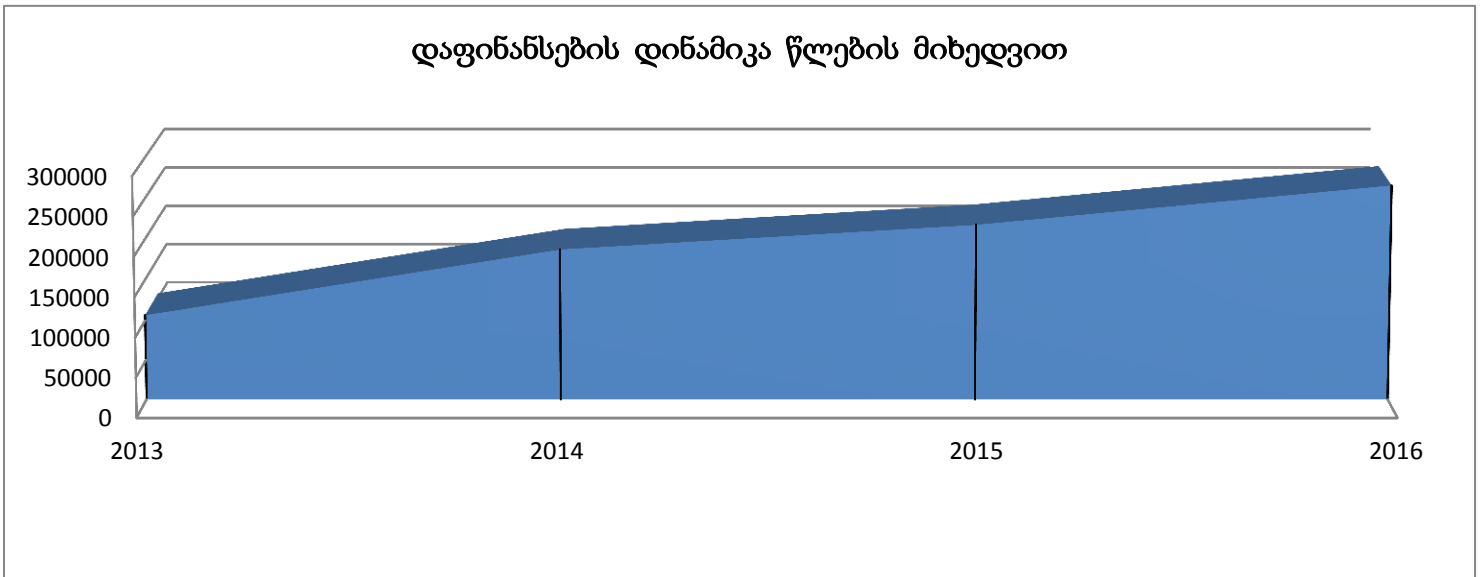
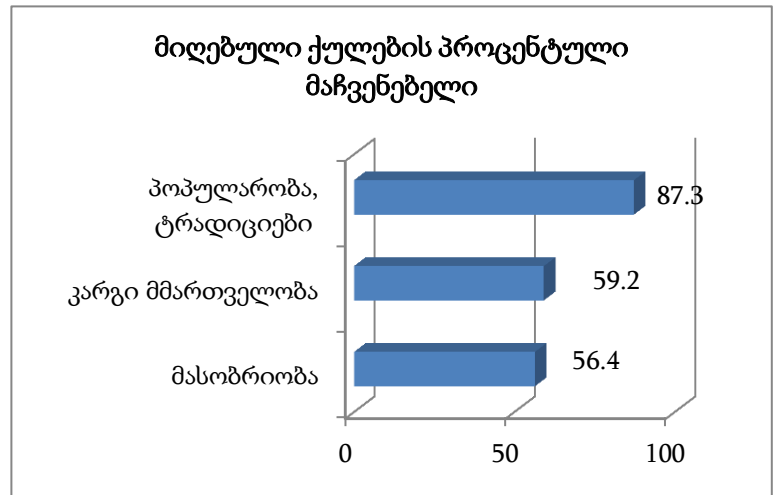




## საქართველოს ქართული ჭიდაობის ეროვნული ფედერაცია

სპორტული ორგანიზაცია	ქულა	წინა წლის ბიუჯეტი	მატების კოეფიციენტი	სავარაუდო მატება	ბიუჯეტი 2016	საბოლოო 2016
საქართველოს ქართული ჭიდაობის ეროვნული ფედერაცია	61.8	220,570	11.8	26,027	246597	270000

ქულების გადანაწილება	
პოპულარობა, ტრადიციები	13,1
კარგი მმართველობა	14,8
მასობრიობა	33,9

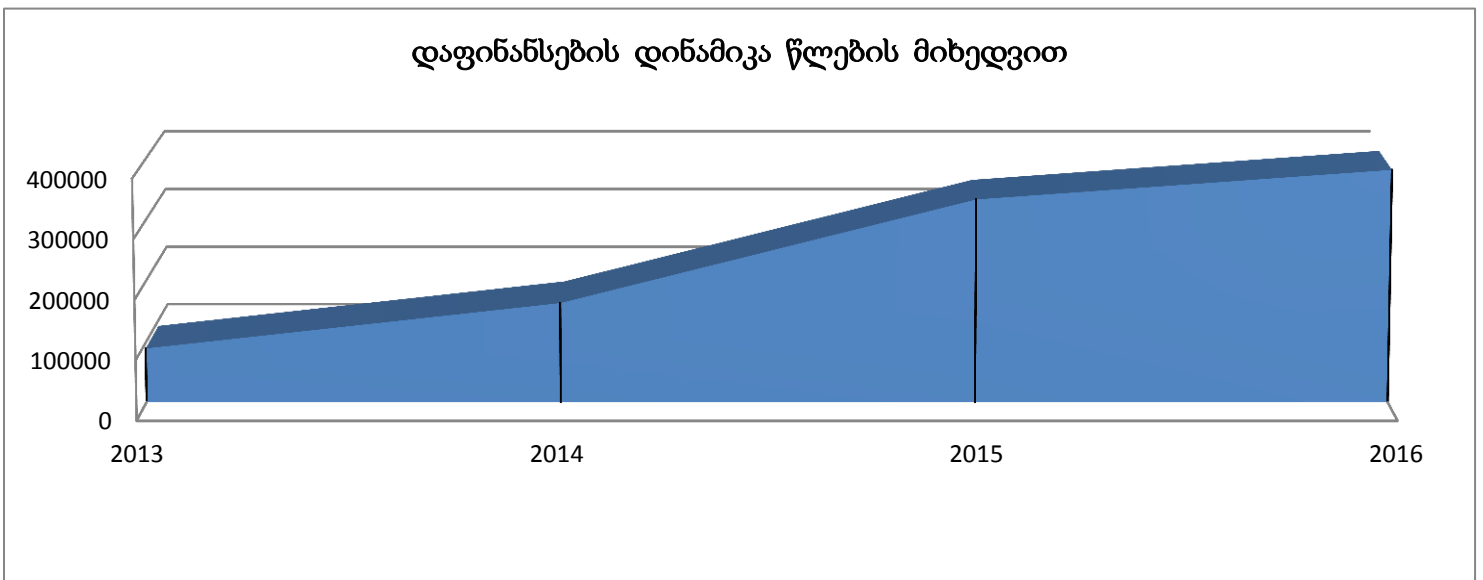
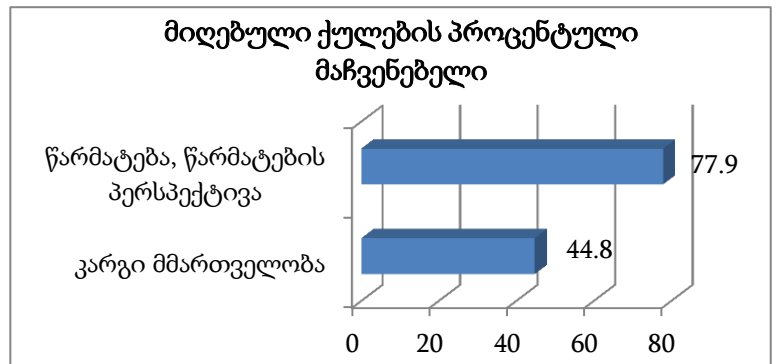




საქართველოს ეროვნული პარაოლიმპიური კომიტეტი

სპორტული ორგანიზაცია	ქულა	წინა წლის ბიუჯეტი	მატების კოეფიციენტი	სავარაუდო მატება	ბიუჯეტი 2016	საბოლოო 2016
საქართველოს ეროვნული პარაოლიმპიური კომიტეტი	54.8	340,626	4.8	16,350	356976	390000

ქულების გადანაწილება	
წარმატება, წარმატების პერსპექტივა	23,4
კარგი მმართველობა	31,4

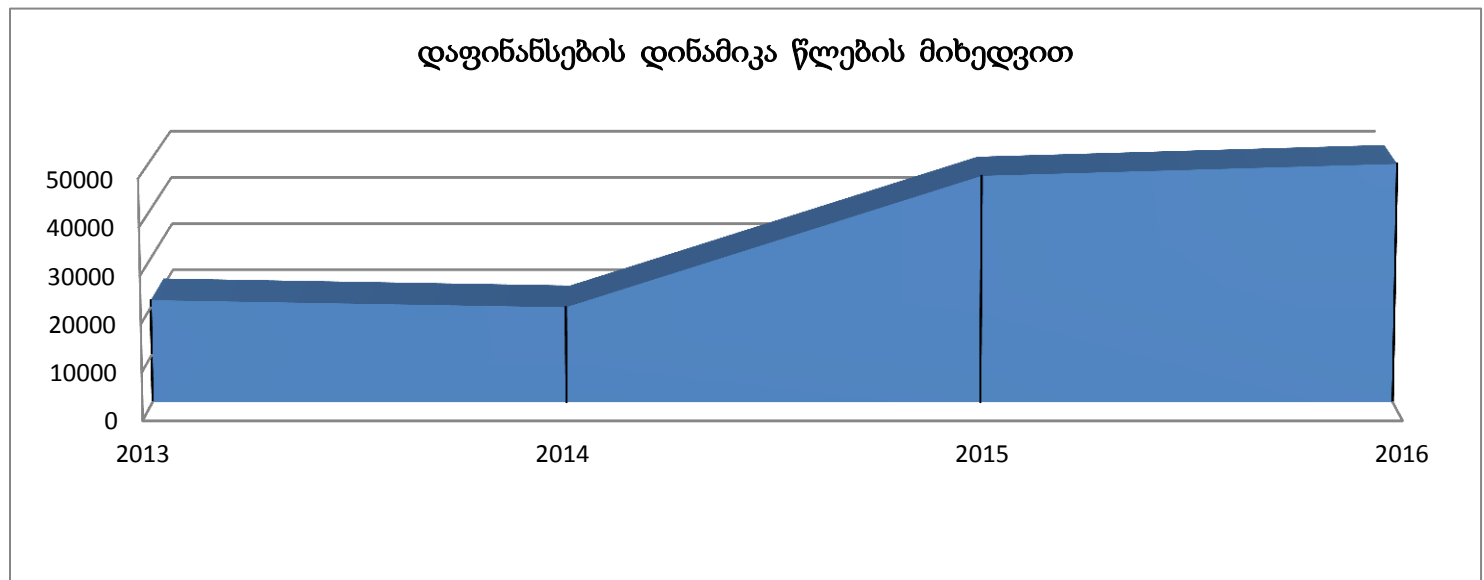
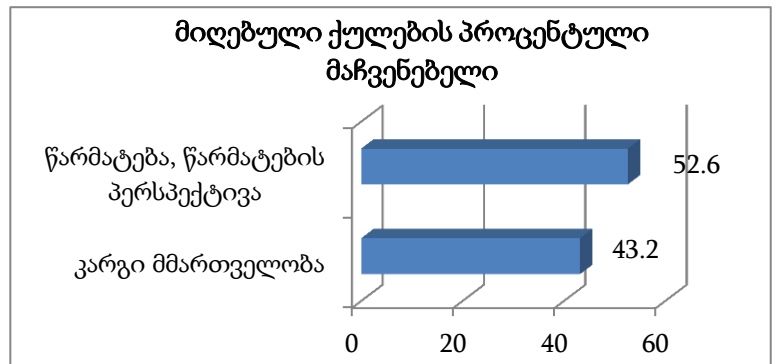




### საქართველოს სპეციალური ოლიმპიადა

სპორტული ორგანიზაცია	ქულა	წინა წლის ბიუჯეტი	მატების კოეფიციენტი	სავარაუდო მატება	ბიუჯეტი 2016	საბოლოო 2016
საქართველოს სპეციალური ოლიმპიადა	46.1	47,476	0	0	47476	50000

ქულების გადანაწილება	
წარმატება, წარმატების პერსპექტივა	15,8
კარგი მმართველობა	30,3



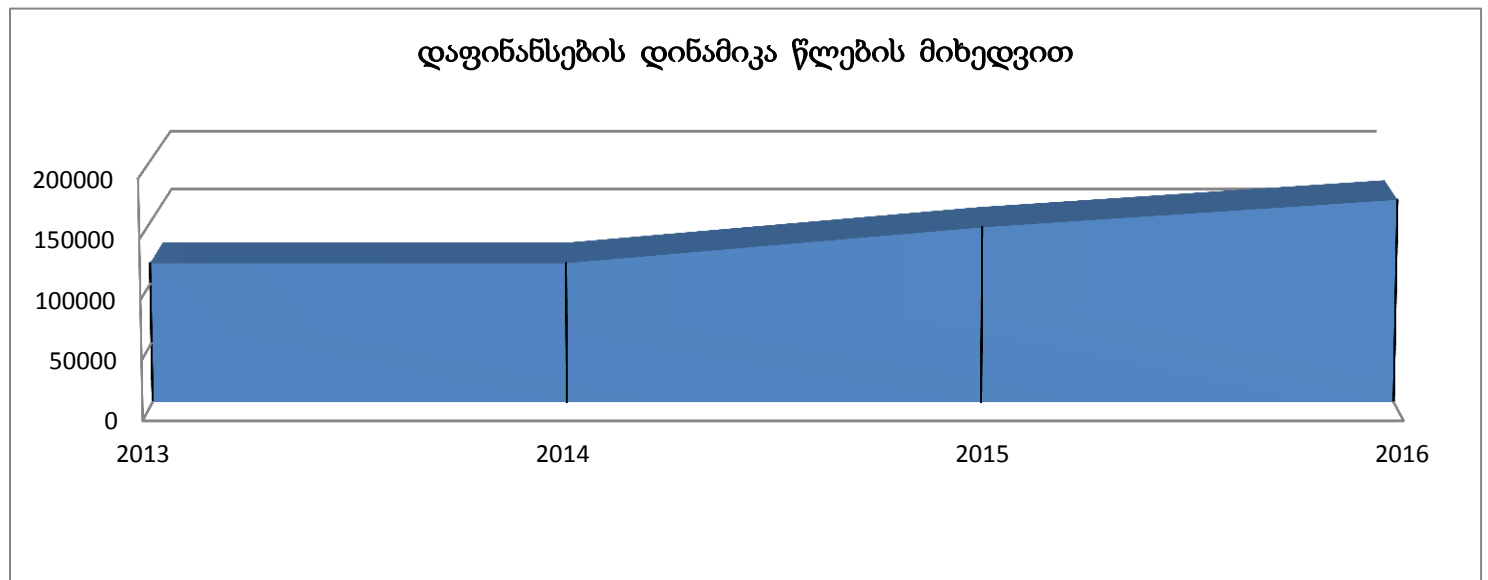
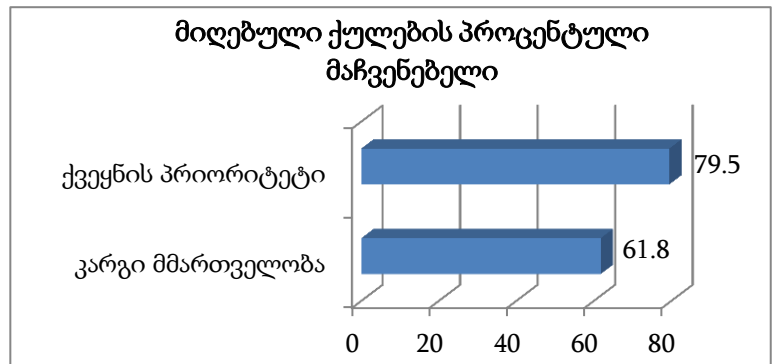




### საქართველოს ეროვნული ანტი-დოპინგური სააგენტო

სპორტული ორგანიზაცია	ქულა	წინა წლის ბიუჯეტი	მატების კოეფიციენტი	სავარაუდო მატება	ბიუჯეტი 2016	საბოლოო 2016
საქართველოს ეროვნული ანტი-დოპინგური სააგენტო	65.4	146,903	15.4	22,623	169526	170000

ქულების გადანაწილება	
ქვეყნის პრიორიტეტი	15,9
კარგი მმართველობა	49,5

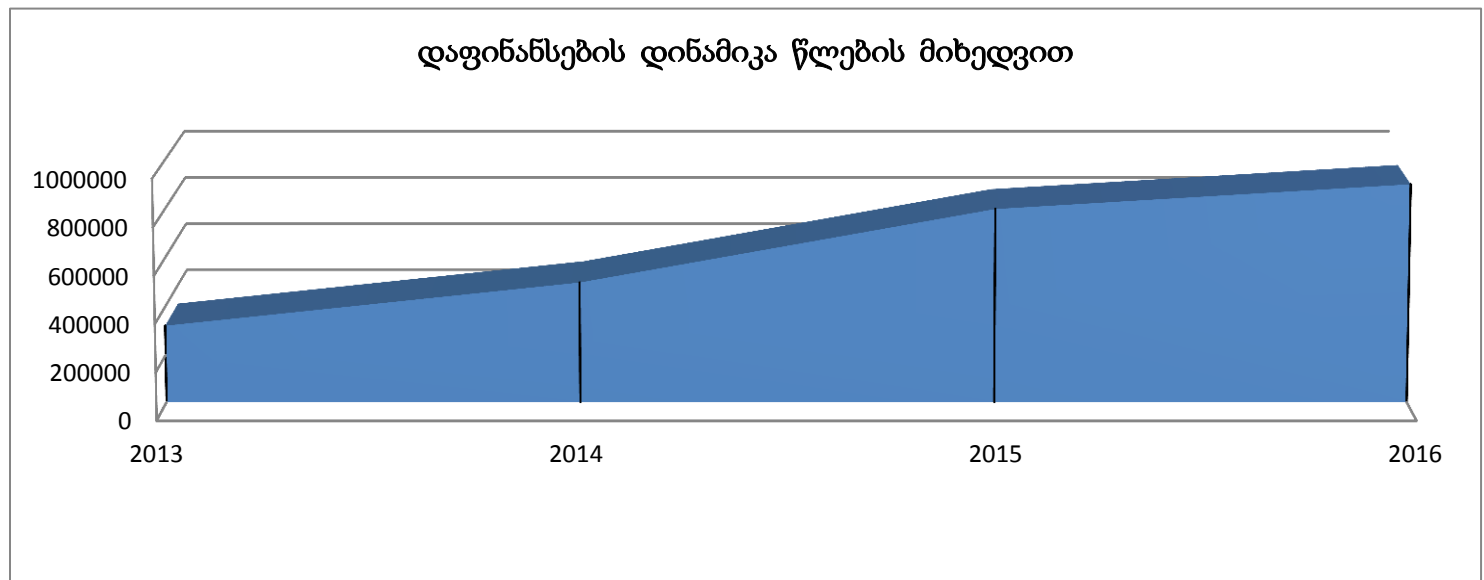
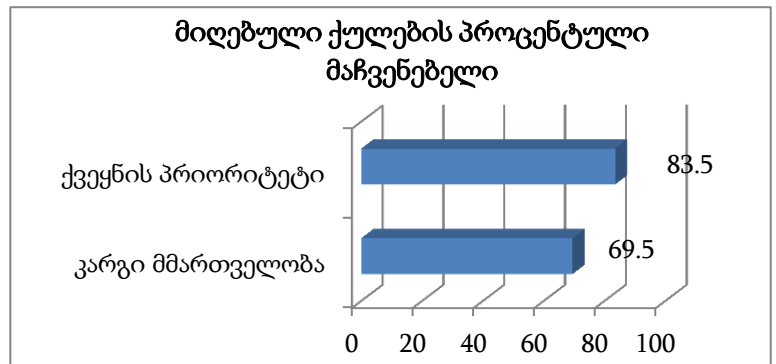




### საქართველოს სპორტული მედიცინის ასოციაცია

სპორტული ორგანიზაცია	ქულა	წინა წლის ბიუჯეტი	მატების კოეფიციენტი	სავარაუდო მატება	ბიუჯეტი 2016	საბოლოო 2016
საქართველოს სპორტული მედიცინის ასოციაცია	72.3	811,723	22.3	100,563	912286	915000

ქულების გადანაწილება	
ქვეყნის პრიორიტეტი	16,7
კარგი მმართველობა	55,6

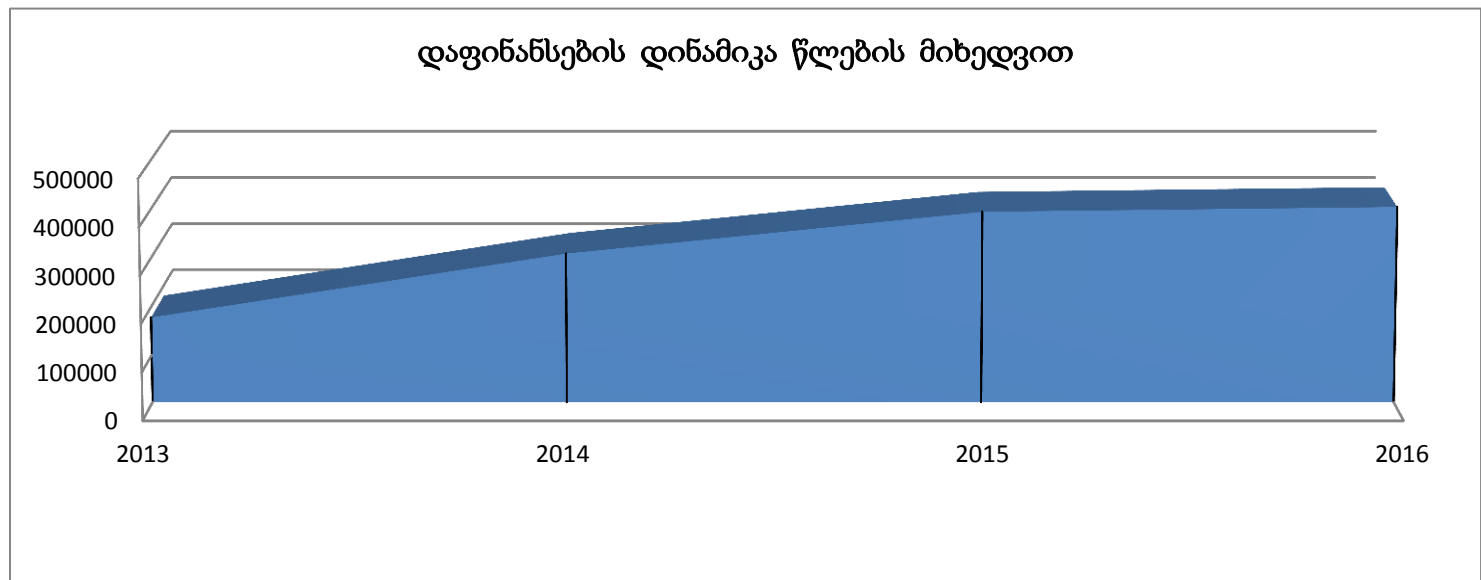
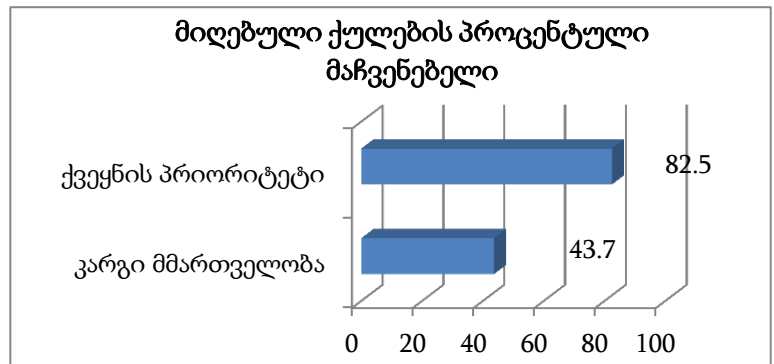




საქართველოს სპორტულ ჟურნალისტთა ასოციაცია

სპორტული ორგანიზაცია	ქულა	წინა წლის ბიუჯეტი	მატების კოეფიციენტი	სავარაუდო მატება	ბიუჯეტი 2016	საბოლოო 2016
საქართველოს სპორტულ ჟურნალისტთა ასოციაცია	51.5	400,010	1.5	6,000	406010	410000

ქულების გადანაწილება	
ქვეყნის პრიორიტეტი	16,5
კარგი მმართველობა	35,0





### საქართველოს საბრძოლო ხელოვნებათა კონფედერაცია

სპორტული ორგანიზაცია	ქულა	წინა წლის ბიუჯეტი	მატების კოეფიციენტი	სავარაუდო მატება	ბიუჯეტი 2016	საბოლოო 2016
საქართველოს საბრძოლო ხელოვნებათა კონფედერაცია	44.3	28,178	0	0	28178	30000

ქულების გადანაწილება	
ქვეყნის პრიორიტეტი	12,2
კარგი მმართველობა	32,1

